



# **ORÇAMENTO DO IST PARA 2010**

**Fevereiro de 2010**

# ÍNDICE

1. CAPÍTULO 1	1
2. INTRODUÇÃO	1
ORÇAMENTO DO IST	5
2.1. RECEITA .....	5
2.2. DESPESA .....	9
CAPÍTULO 3	13
ORÇAMENTO BÁSICO E INFRAESTRUTURAS	13
3.1. RECEITA .....	13
3.1.1. Propinas .....	14
3.1.2. Taxas diversas .....	14
3.1.3. Subsídios de Entidades Financeiras .....	14
3.1.4. Venda de bens e serviços .....	15
3.2. DESPESA .....	16
3.3. CUSTOS COM PESSOAL .....	20
3.3.1. Introdução .....	20
3.3.2. Remunerações .....	20
3.3.3. Trabalho Extraordinário .....	22
3.3.4. Remunerações Suplementares .....	23
3.3.5. Reembolsos de encargos com pessoal .....	23
3.4. DESPESAS DE FUNCIONAMENTO E INVESTIMENTO .....	24
3.4.1. Despesas de Funcionamento .....	24
3.4.2. Conservação e Reparação .....	24
3.4.3. Outros Encargos .....	28
3.5. DOTAÇÕES A CENTROS DE CUSTO NA ÁREA DO ENSINO .....	29
3.5.1. Introdução .....	29
3.5.2. Verbas atribuídas às Unidades Académicas .....	29
3.5.3. Verbas atribuídas às Coordenações dos Cursos de 1º e de 2º ciclo .....	31
3.5.4. Verbas atribuídas às Coordenações dos LTIs .....	32
ORÇAMENTO DAS UNIDADES DE EXPLORAÇÃO	34
4.1. UE20 – CONTABILIDADE DE PROJECTOS .....	35
4.2. UE31 – DEP. ENGENHARIA INFORMÁTICA .....	37
4.3. UE36 – TAGUSPARK .....	38
4.4. UE60 – COMPLEXO INTERDISCIPLINAR .....	39
4.5. UE62 – LABORATÓRIO DE ANÁLISES .....	40
4.6. UE64 – IDMEC .....	41
4.7. UE66 – INSTITUTO SISTEMAS E ROBÓTICA .....	42
4.8. UE70 – CENTRO DE FUSÃO NUCLEAR .....	43
4.9. UE71 – DEP. ENGENHARIA ELECTROTÉCNICA E DE COMPUTADORES .....	44
4.10. UE40 – DEP. ENGENHARIA CIVIL E ARQUITECTURA .....	45
5.1 SIGNIFICADO DOS ACRÓNIMOS	47
ANEXO – SIGNIFICADO DOS ACRÓNIMOS	46

# CAPÍTULO 1

## INTRODUÇÃO

O presente documento apresenta uma previsão das receitas e despesas do Instituto Superior Técnico para o ano económico de 2010. Na sua preparação foram consideradas:

- (i) As verbas públicas atribuídas ao IST pelo Ministério da Ciência, Tecnologia e Ensino Superior (MCTES), correspondentes às dotações do Orçamento de Estado (OE), de acordo com as informações disponíveis à data de elaboração deste orçamento (Fevereiro de 2010), com a ressalva de que não existe ainda Orçamento de Estado aprovado para 2010;
- (ii) As previsões relativas aos contratos de investigação científica, de desenvolvimento tecnológico e/ou de prestação de serviços;
- (iii) As previsões de outras Receitas Próprias (RP), elaboradas com base nas informações fornecidas pelos Serviços Centrais e na receita de 2008 das Unidades;

O Conselho de Gestão (CG) prevê que as receitas da Escola, no ano 2010, ascendam a 134.707.208 €. Neste valor incluem-se as receitas provenientes de financiamento público e de receitas próprias. O financiamento público proveniente do OE representa 41% da receita total prevista para 2010. As propinas de graduação e pós-graduação constituem igualmente uma receita relevante, representando cerca de 8,1% da receita total.

A dotação do Orçamento de Estado para 2010 é de 55.217.657 €. Esta dotação representa um aumento considerável relativamente ao ano de 2009, permitindo a possível concretização de uma gestão tendencialmente equilibrada da instituição. No entanto, representa ainda uma diminuição de aproximadamente 10%, em termos reais, relativamente ao valor de 2005, quando se entra em consideração com as responsabilidades emergentes dos pagamentos adicionais à CGA e com o aumento dos salários dos trabalhadores em funções públicas. A esta redução acresce a inexistência de PIDDAC, que existiu até ao ano de 2007, não tendo até agora existido resposta às solicitações do IST para a atribuição de PIDDAC aos projectos previstos no Contrato de Desenvolvimento assinado entre o MCTES e o IST em 2004, não cumprido.

Ano	OE (€)	PIDDAC (€)	Total (€)
2001	45 540 637	4 514 091	50 054 728
2002	47 775 201	1 746 829	49 522 030
2003	49 095 979	660 560	49 756 539
2004	48 620 174	619 152	49 239 326
2005	49 459 677	2 265 200	51 724 877
2006	49 035 030	832 500	49 867 530
2007	47 317 707	370 000	47 687 707
2008	47 536 104	0	47 536 104
2009	48 456 321	0	48 456 321
2010	55 217 657	0	55 217 657

*Tabela 1.1 - Evolução das transferências do Orçamento de Estado para o IST no período 2001-2009 e dotação inscrita na expectável Lei do Orçamento para 2010.*

O orçamento foi preparado de acordo com as instruções recebidas, que impõem a obrigatoriedade das Instituições do Ensino Superior descontarem 15% dos salários dos trabalhadores em funções públicas para a Caixa Geral de Aposentações (CGA). Este ano, a alteração de 11% para 15% do valor desta contribuição foi acompanhada da dotação correspondente, à qual se somou um aumento de aproximadamente 10% do valor global do orçamento.

O pagamento pelas instituições de Ensino Superior dos descontos para a CGA iniciou-se em 2007, com descontos correspondentes a 7,5% dos salários dos trabalhadores. Como resultado desta disposição e da receita cobrada, o IST teve que recorrer em 2007 aos saldos de tesouraria a cargo dos Órgãos Centrais, relativos a projectos institucionais (da responsabilidade dos Órgãos Centrais e dos Departamentos), para efectuar um pagamento da ordem dos 3.200.000 € à CGA. Esgotada esta possibilidade, e na ausência de saldos de tesouraria sob gestão directa dos Órgãos Centrais, o pagamento dos 11% dos salários dos trabalhadores do quadro e além-quadro para a CGA a cargo do IST, no valor de cerca de 5.000.000 €, foi feito em 2008 recorrendo a verbas destinadas, em parte, à execução dos projectos de investigação e de prestação de serviços. Em 2009 a situação agravou-se uma vez que a taxa de 11% se manteve e os salários aumentaram 2,9%.

O aumento da dotação recebida do Orçamento de Estado deverá compensar não só o deficit existente e ainda não apurado relativo ao exercício de 2009, mas também as responsabilidades acrescidas que irão decorrer da alteração das posições remuneratórias dos docentes, causadas pela entrada em vigor do ECDU e respectivo regulamento de avaliação dos docentes, e cujo valor exacto não é, nesta data, possível de ser previsto, dada a inexistência de informação vária.

Como referido no Orçamento do IST para 2009, o Governo continua a não cumprir, desde 2006, o Contrato de Desenvolvimento assinado entre o MCTES e o IST em 2004. Em resultado desse incumprimento, o IST suportou, por receitas próprias, ainda em 2009, parte do valor relativo à construção do bloco E do edifício do Taguspark, cuja construção foi integralmente suportada pelo IST.

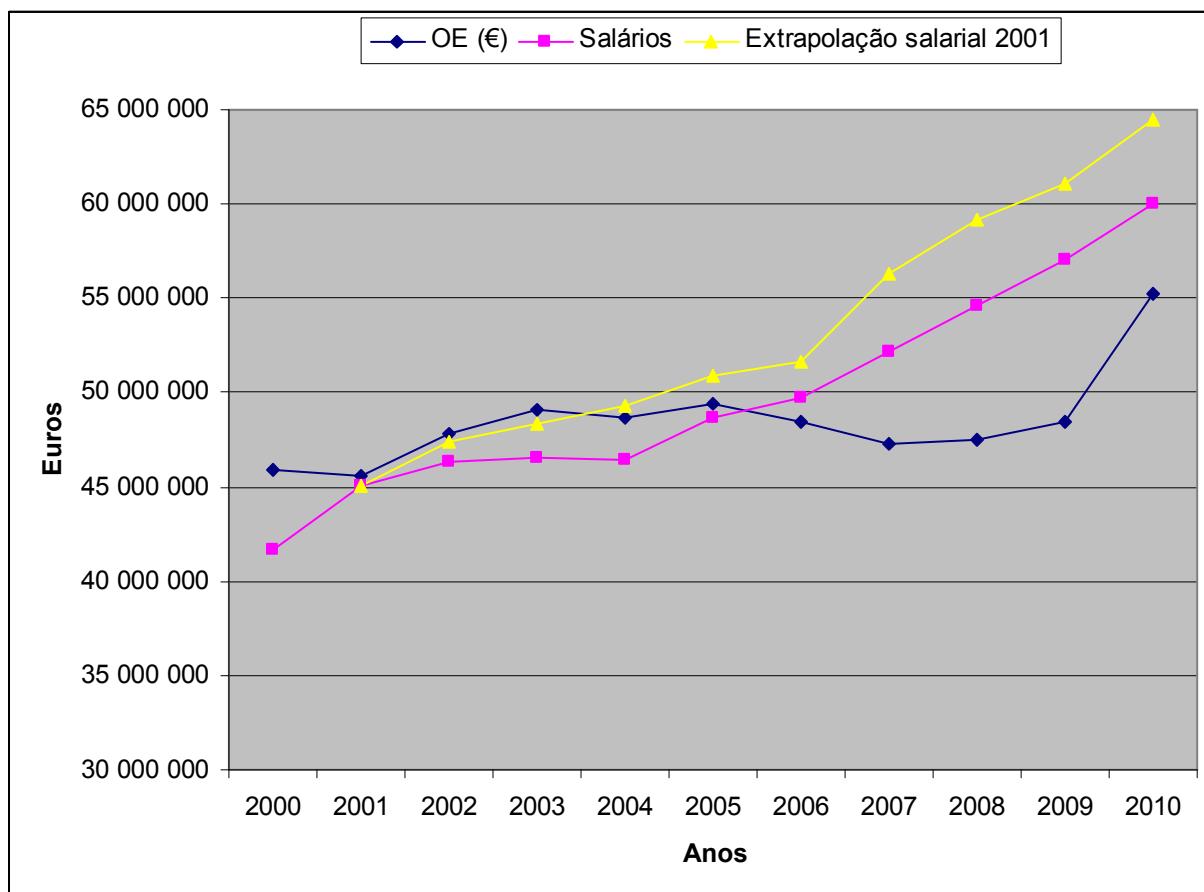
Em 2010, a dotação do Orçamento de Estado é ainda insuficiente para pagar os salários do pessoal, sendo previsto, na versão do orçamento entregue na Direcção Geral do Orçamento, que 20.017.822 € serão pagos através de receitas próprias. Este valor inclui:

- Uma componente de 2.992.396 € correspondente a novas contratações, que irão em grande parte substituir contratos a termo existentes.
- Uma componente de 7.846.539 € em pessoal com contrato de trabalho a termo certo, alguns dos quais serão substituídos pelas novas contratações.

A componente de pessoal paga por receitas próprias é financiada, em parte muito significativa, por projectos específicos, prevendo-se que um valor de 10.498.675 € seja reembolsado aos órgãos centrais.

Verifica-se assim que, embora a dotação do Orçamento de Estado continue a não ser suficiente para efectuar o pagamento dos salários de pessoal, será expectavelmente possível, com uma gestão rigorosa e conservadora, equilibrar o orçamento global do IST em 2010, uma vez que existem receitas próprias adstritas aos órgãos centrais que, aproximadamente, compensam o valor não suportado por esta dotação.

É de referir, no entanto, que a actual situação continua a prefigurar uma redução do orçamento no Ensino Superior, quando comparado com os valores de 2001, como ilustra a figura 1.2, que mostra a evolução da dotação do OE e dos encargos, unicamente com pessoal do IST, assim como aquilo que seriam hoje estes salários se fossem extrapolados dos salários de 2001 os aumentos salariais da Função Pública e os descontos para a CGA.



*Figura 1.2 – Evolução da dotação do OE e das despesas com pessoal do IST.*

Como é patente da análise da figura, o aumento de dotação em 2010 continua a exigir uma filosofia de contenção de despesas, e de gestão conservadora dos recursos, tanto mais que a insuficiência orçamental dos últimos anos levou a que fossem suspensos os necessários trabalhos de conservação e melhoramento de muitas das instalações e de equipamentos do IST.

Em 2010, e de acordo com as instruções recebidas, será alterada a forma como são feitos os pagamentos de despesas de saúde a funcionários do IST. Em particular, prevê-se que venha a ser alterado o mecanismo de reembolso dos valores dispendidos com os seus funcionários em despesas de saúde, passando este reembolso a ser feito directamente pela ADSE. A dotação do Orçamento de Estado foi reduzida por forma a compensar o valor estimado desta redução das responsabilidades do IST.

Todas as verbas mencionadas ao longo do presente documento são expressas em euros e arredondadas à unidade.

### ORÇAMENTO DO IST

O Orçamento do IST, para o ano 2010, está estruturado de acordo com a Portaria n.º 794/2000 de 20 de Setembro, que institui o Plano Oficial de Contabilidade para o sector da Educação. A Circular série A n.º 1295 de 25 de Julho de 2002, da Direcção Geral do Orçamento obriga à elaboração do Orçamento por fontes de financiamento, baseando-se a sua classificação na proveniência da receita.

As fontes de financiamento, para os “Serviços e Fundos Autónomos”, como o IST, para o ano de 2010 são, de acordo com a Circular série A n.º 1354 de 4 de Dezembro de 2009:

- 3 – Esforço Financeiro Nacional - Orçamento de Estado
- 31 – Estado - Receitas Gerais
- 311 – Estado - Receitas Gerais não afectas a projectos co-financiados
- 312 – Estado - Receitas Gerais afectas a projectos co-financiados
- 4 – Financiamento da União Europeia
- 41 – Feder QCA III e PO
- 411 – Feder – QCA III
- 412 – Feder – PO Factores de Competitividade
- 42 – Feder Cooperação
- 422 – Feder – Cooperação Transnacional
- 44 – Fundo Social Europeu
- 442 – Fundo social Europeu – PO Potencial Humano
- 48 – Outros
- 5 – Auto financiamento
- 51 – Auto financiamento (RP)

#### 2.1. RECEITA

A tabela 2.1 apresenta a receita global do Orçamento do IST para 2010. A receita inclui o financiamento do MCTES, no valor de 55.217.657 €, valor que se prevê venha a ser inserido no orçamento de estado. Não está incluída no OE de 2010, para o IST, qualquer verba para “Investimentos do Plano”.

As receitas próprias incluem 61.040.320 € provenientes dos núcleos de graduação e pós-graduação e formação contínua, transferências de diversas entidades, vendas e prestação de serviços no âmbito de projectos de investigação e desenvolvimento. Às receitas próprias já referidas acresce ainda o saldo de gerência anterior, estimado, à data da análise, no valor de 18.449.231 €.

Class. Econ.	Designação da receita	Total Rúbricas
	<b>Fonte Financiamento 311</b>	
06.03.01A	OE - Funcionamento	55.217.657
06.03.07A	Fundação p/ Ciência e Tecnologia	4.165.209
06.03.07C	IICT	6.240
06.03.07AO	ITN	3.900
06.03.07P	UNIV Coimbra	6.210
06.03.07X	ITQB	23.356
06.03.07E	ISEL	7.743
06.03.11Y	UNIV Algarve	900
10.03.08A	FCT	7.806.377
10.03.08R	ISA	3.896
10.07.01	Instituições sem fins lucrativos	70.595
16.01.01	Saldos de gerência anterior	4.726.674
	<b>Fonte Financiamento 312</b>	
06.01.02	Privadas	7.500
06.03.07	LNEC	7.500
06.03.07	UBI	10.000
06.03.07	Univ Minho	7.500
06.03.10A	FCT	3.500.000
06.03.10BB	Inst Polit Leiria	5.000
06.03.10P	Univ Coimbra	10.000
10.07.01	Instituições sem fins lucrativos	50.085
16.01.01	Saldos de gerência anterior	940.940
	<b>Fonte Financiamento 411</b>	
06.03.11A	FCT	4.040.200
06.09.00	Resto do Mundo	0
06.09.01	União Europeia - Instituições	152.800
16.01.01	Saldos de gerência anterior	1.027.580
	<b>Fonte Financiamento 412</b>	
06.03.11B	IAPMEI	2.300.218
	<b>Fonte Financiamento 422</b>	
06.09.01	UE - Instituições	112.708
06.09.04	UE - Países Membros	2.082.362
	<b>Fonte Financiamento 442</b>	
06.06.03	Financ. Comunitª proj. co-financ.	475.127
16.01.01	Saldos de gerência anterior	442.573
	<b>Fonte Financiamento 48</b>	
06.09.01	UE - Instituições	3.540.917
06.09.04	UE - Países Membros	3.675.291
10.09.01	UE - Instituições	30.000
16.01.01	Saldos de gerência anterior	907.000
	<b>Fonte Financiamento 51</b>	
04.01.22	Propinas	10.170.724
04.01.99	Taxas diversas	754.272
05.02.01	Juros	897.146
05.07.00	Dividendos e partic. Lucros	60.690
06.01.02	Subs.- Entidades privadas	791.155
06.02.01	Subs.- Entidades financeiras	700.000
06.07.01	Inst. s/ fins lucrativos	214.535
06.09.05	Países terc. e org. internacionais	214.532
07.00.00	Venda de bens e serviços	15.001.222
08.01.00	Outras receitas correntes	89.811
10.03.08Z	LNEG	5.500
15.01.01	Reposições não abatidas	39.099
16.01.01	Saldos de gerência anterior	10.404.464
	<b>Total Receita</b>	<b>134.707.208</b>

Tabela 2.1 – Receita do Orçamento Privativo do IST para 2010.



A figura 2.2 apresenta a distribuição da origem da receita pelas suas diversas componentes. Como se verifica, a contribuição do Orçamento de Estado, não ultrapassa 41% do total da receita do IST em 2010.

O saldo de gerência do ano anterior tem origem em receitas próprias e compreende, na sua quase totalidade, verbas consignadas a projectos com dotação plurianual.

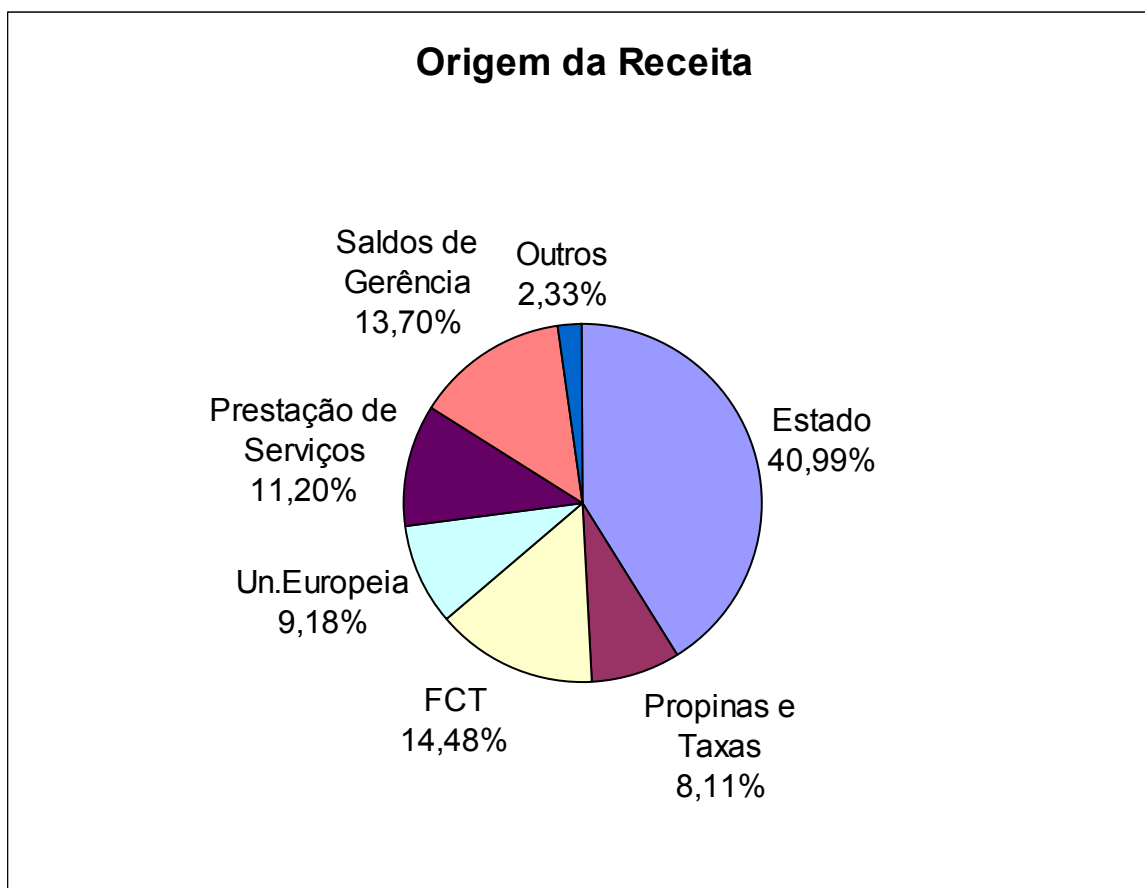


Figura 2.2 - Distribuição da origem da receita.

A tabela 2.3 apresenta a receita distribuída por Unidades de Exploração com contabilidade própria. Os valores contidos na tabela para cada Unidade foram obtidos a partir da execução real de 2008. A penúltima linha da tabela indica o valor das imputações internas, que são operações não orçamentáveis.

Clas. Econ.	Designação da receita	UE10 Cont. Central	UE20 C-GP	UE31 DEI	UE36 Taguspark	UE60 Complexo	UE62 Lab. Análises	UE64 IDMEC	UE66 ISR	UE70 IPFN	UE71 DEEC	UE40 DECIVI	Total Orçamento Interno		
06.03.01A	<b>Fonte Financiamento 311</b> UE - Funcionamento Financiamento p/ Ciência e Tecnologia	55.217.657	1.943.349			21.860				2.200.000			55.217.657		
06.03.07A			6.240										4.165.209		
06.03.07C							3.900						6.240		
06.03.07AO							6.210						3.900		
06.03.07P							1.100						6.210		
06.03.07X							7.743						23.356		
06.03.07E							900						7.743		
06.03.11Y							1.889.818						900		
10.03.08A							70.595						314.400		
10.03.08R							736.000						7.806.377		
10.07.01													3.896		
15.01.01													70.595		
16.01.01													0		
06.01.02		<b>Fonte Financiamento 312</b> Privadas												4.726.674	
06.03.07														7.500	
06.03.07C													7.500		
06.03.07E													7.500		
06.03.07P													10.000		
06.03.07X													7.500		
06.03.10													7.500		
06.03.10A													229.200		
06.03.10BB													3.500.000		
06.03.10BB													5.000		
06.03.10P													10.000		
10.07.01													50.085		
16.01.01													940.940		
06.01.02	<b>Fonte Financiamento 411</b> Privadas													0	
06.03.11B														4.040.200	
06.03.11B													0		
06.09.01													0		
06.09.04													152.800		
10.03.10A													0		
16.01.01													1.027.580		
06.01.02		<b>Fonte Financiamento 412</b> IAPMEI												0	
06.03.11B														4.040.200	
06.09.01														0	
06.09.04														152.800	
10.03.10A														0	
16.01.01														200.000	
06.01.02			<b>Fonte Financiamento 422</b> UE - Instituições												0
06.03.11B															4.040.200
06.09.01														0	
06.09.04														152.800	
10.03.10A														0	
16.01.01														2.300.218	
06.01.02	<b>Fonte Financiamento 442</b> Financ. Comunit. proj. co-financ.														0
06.03.11B															4.040.200
06.09.01															0
06.09.04														152.800	
10.03.10A														0	
16.01.01														1.027.580	
06.07.01		<b>Fonte Financiamento 48</b> Inst. s/ fins lucrativos													0
06.09.01															3.540.917
06.09.04															3.675.291
10.09.01														30.000	
16.01.01														907.000	
04.01.22			<b>Fonte Financiamento 51</b> Propinas												0
04.01.99															10.170.724
05.02.01															754.272
05.07.00															897.146
06.02.01														60.690	
06.07.01														700.000	
06.09.05														214.535	
07.00.00														214.532	
08.01.00														15.001.222	
10.03.08Z														89.811	
15.01.01													5.500		
16.01.01													39.099		
													10.404.464		
	<b>Previsão de receita</b>	<b>71.753.747</b>		<b>34.651.216</b>	<b>425.000</b>	<b>95.775</b>	<b>3.941.484</b>	<b>3.913.686</b>	<b>2.167.900</b>	<b>3.020.000</b>	<b>6.170.000</b>	<b>579.500</b>	<b>7.956.900</b>	<b>134.707.209</b>	
	Movimentos internos	16.259.832		0	14.850	2.705	22.698	57.796	0	80.000	0	92.100	140.296	16.669.677	
	<b>Receita incluindo mov. internos</b>	<b>88.013.579</b>	<b>34.651.216</b>	<b>439.850</b>	<b>97.880</b>	<b>3.964.182</b>	<b>3.971.482</b>	<b>2.167.900</b>	<b>3.100.000</b>	<b>6.170.000</b>	<b>671.600</b>	<b>8.099.196</b>	<b>151.376.885</b>		

Tabela 2.3 – Distribuição da receita por Unidade de Exploração.

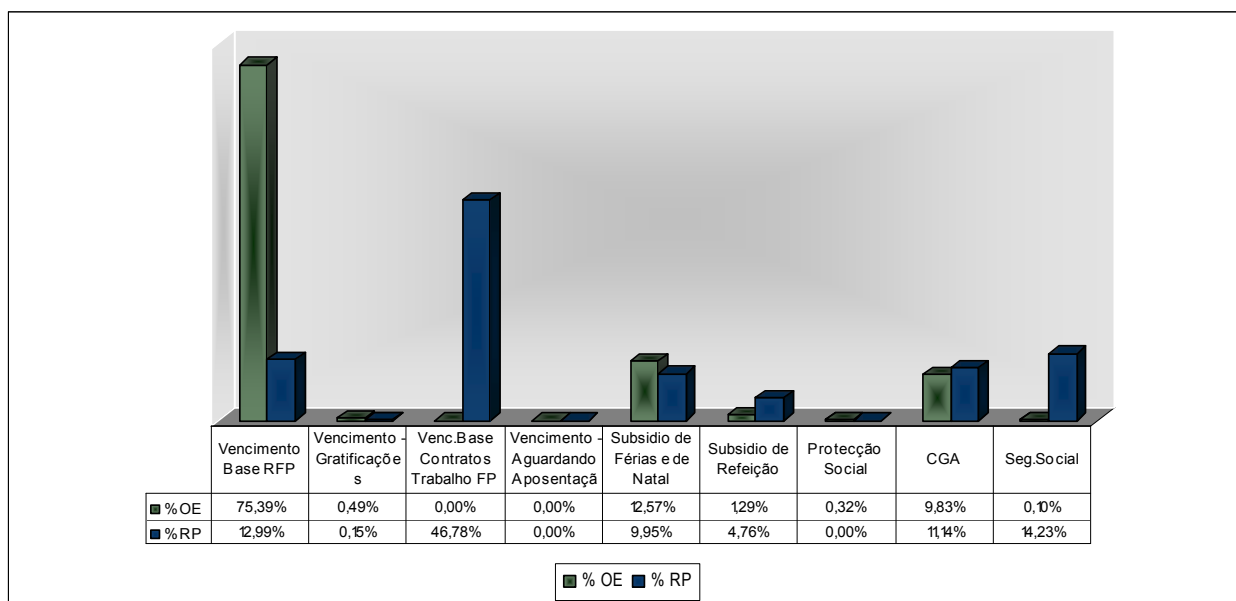
## 2.2. DESPESA

A tabela 2.4 apresenta a despesa global do Orçamento do IST para 2010.

Class. Econ.	Designação da despesa	Valor
	<b>Fonte Financiamento 311</b>	
01.00.00	Despesas com o pessoal	58.353.748
02.00.00	Aquisição de bens e serviços	6.348.376
04.00.00	Transferências correntes	3.217.360
06.00.00	Outras despesas correntes	97.292
07.00.00	Aquisição de bens de capital	2.971.544
08.03.00	Transferências Capital	1.050.436
	<b>Fonte Financiamento 312</b>	
01.00.00	Despesas com o pessoal	836.150
02.00.00	Aquisição de bens e serviços	2.418.553
04.00.00	Transferências correntes	864.511
06.00.00	Outras despesas correntes	28.475
07.00.00	Aquisição de bens de capital	277.336
08.03.00	Transferências Capital	113.500
	<b>Fonte Financiamento 411</b>	
01.00.00	Despesas com o pessoal	1.780.000
02.00.00	Aquisição de bens e serviços	1.685.179
04.00.00	Transferências correntes	1.519.795
06.00.00	Outras despesas correntes	3.606
07.00.00	Aquisição de bens de capital	232.000
	<b>Fonte Financiamento 412</b>	
01.00.00	Despesas com o pessoal	0
02.00.00	Aquisição de bens e serviços	1.826.222
04.00.00	Transferências correntes	373.996
06.00.00	Outras despesas correntes	0
07.00.00	Aquisição de bens de capital	100.000
	<b>Fonte de Financiamento 422</b>	
01.00.00	Despesas com o pessoal	114.286
02.00.00	Aquisição de bens e serviços	1.315.785
04.00.00	Transferências correntes	500.000
06.00.00	Outras despesas correntes	60.000
07.00.00	Aquisição de bens de capital	205.000
	<b>Fonte Financiamento 442</b>	
01.00.00	Despesas com o pessoal	0
02.00.00	Aquisição de bens e serviços	757.700
04.00.00	Transferências correntes	0
06.00.00	Outras despesas correntes	27.500
07.00.00	Aquisição de bens de capital	132.500
	<b>Fonte Financiamento 48</b>	
01.00.00	Despesas com o pessoal	1.102.609
02.00.00	Aquisição de bens e serviços	1.979.594
04.00.00	Transferências correntes	4.600.005
06.00.00	Outras despesas correntes	0
07.00.00	Aquisição de bens de capital	471.000
	<b>Fonte Financiamento 51</b>	
01.00.00	Despesas com o pessoal	13.048.685
02.00.00	Aquisição de bens e serviços	17.055.426
04.00.00	Transferências correntes	2.736.367
06.00.00	Outras despesas correntes	371.670
07.00.00	Aquisição de bens de capital	6.128.122
08.03.00	Transferências Capital	2.880
	<b>Total Despesa</b>	<b>134.707.208</b>

Tabela 2.4 – Despesa do Orçamento Privativo do IST para 2010.

Como já foi referido, a fonte de financiamento 3.11 - OE, inclui apenas parte das despesas com pessoal docente, não docente e investigador pertencente ao respectivo Mapa de Pessoal. O pagamento da totalidade das despesas de subsídio de refeição, da Caixa Geral de Aposentações, gratificação e segurança social dos monitores, abono de família, dos salários do pessoal contratado a termo, do consumo de energia eléctrica e de água, de telecomunicações, assim como, a limpeza e a segurança, será totalmente assegurado por receitas próprias do IST.



As receitas próprias financiam despesa no valor de 79.489.551 € afectas à actividade de Ensino, Investigação e Desenvolvimento.

A figura 2.5 apresenta a distribuição da aplicação da receita. Como se verifica, as despesas com pessoal ultrapassam largamente a dotação do OE..

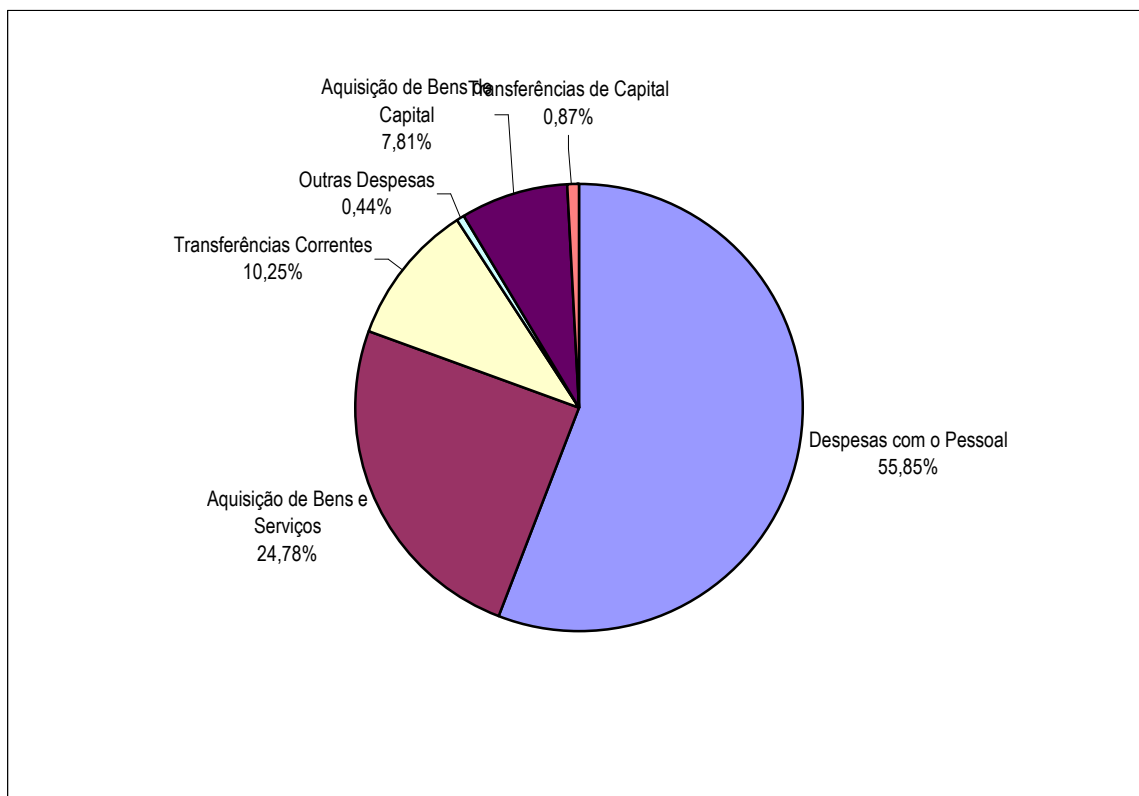


Figura 2.5 - Distribuição da aplicação da despesa.

A tabela 2.6 apresenta a despesa distribuída por Unidade de Exploração. Os valores contidos na tabela foram fornecidos pelos órgãos centrais, com base nos valores reais de 2008. A penúltima linha da tabela indica o valor das imputações internas, que são operações não orçamentáveis.

Class. Econ.	Designação da despesa	UE10 Cont. Central	UE20 CGP	UE31 DEI	UE36 Taguspark	UE60 Complexo	UE62 Lab. Análises	UE64 IDIMEC	UE66 ISR	UE70 CFN	UE71 DEEC	UE40 DECivil	Total Orçamento Interno
	660.000												
	<b>Fonte Financiamento 311</b>												
01.00.00	Despesas com o pessoal	55.217.657	2.474.086			70.577		25.000	166.428	350.000		50.000	58.353.748
02.00.00	Aquisição de bens e serviços	2.027.817	824.993			1.399.150		205.400	858.016	595.000		438.000	6.348.376
04.00.00	Transferências correntes	1.766.677	363.710			189.928		40.000	704.873	0		152.172	3.217.360
06.00.00	Outras despesas correntes	72.882	4.308			4.308		0	979	0		1.500	97.292
07.00.00	Aquisição de bens de capital	550.000	105.505			990.994		95.000	625.055	470.000		135.000	2.971.544
<b>08.03.00</b>	<b>Transferências Capital</b>					75.436		975.000	0	0		0	1.050.436
	<b>Fonte Financiamento 312</b>												
01.00.00	Despesas com o pessoal	0	750.000			26.150		10.000	0	0		50.000	836.150
02.00.00	Aquisição de bens e serviços	312.504	1.564.629			162.420		90.000	0	0		289.000	2.418.553
04.00.00	Transferências correntes	375.000	254.611			90.790		40.000	0	0		104.110	864.511
06.00.00	Outras despesas correntes	25.000	0			2.475		0	0	0		1.000	28.475
07.00.00	Aquisição de bens de capital	75.000	12.500			67.250		65.000	0	0		57.586	277.336
<b>08.03.00</b>	<b>Transferências Capital</b>					3.500		110.000	0	0		0	113.500
	<b>Fonte Financiamento 411</b>												
01.00.00	Despesas com o pessoal	0	1.750.000			0		0	0	0		30.000	1.780.000
02.00.00	Aquisição de bens e serviços	450.000	1.076.179			0		0	0	0		159.000	1.685.179
04.00.00	Transferências correntes	990.000	449.831			0		0	0	0		79.964	1.519.795
06.00.00	Outras despesas correntes	836	1.770			0		0	0	0		1.000	3.606
07.00.00	Aquisição de bens de capital	77.500	90.000			0		0	0	0		64.500	232.000
	<b>Fonte Financiamento 412</b>												
01.00.00	Despesas com o pessoal	0	0			0		0	0	0		0	0
02.00.00	Aquisição de bens e serviços	550.000	1.276.222			0		0	0	0		0	1.826.222
04.00.00	Transferências correntes	0	373.996			0		0	0	0		0	373.996
06.00.00	Outras despesas correntes	0	0			0		0	0	0		0	0
07.00.00	Aquisição de bens de capital	100.000	0			0		0	0	0		0	100.000
	<b>Fonte Financiamento 422</b>												
01.00.00	Despesas com o pessoal	0	114.286			0		0	0	0		0	114.286
02.00.00	Aquisição de bens e serviços	235.000	1.080.785			0		0	0	0		0	1.315.785
04.00.00	Transferências correntes	0	500.000			0		0	0	0		0	500.000
06.00.00	Outras despesas correntes	60.000	0			0		0	0	0		0	60.000
07.00.00	Aquisição de bens de capital	205.000	0			0		0	0	0		0	205.000
	<b>Fonte Financiamento 442</b>												
01.00.00	Despesas com o pessoal	0	0			0		0	0	0		0	0
02.00.00	Aquisição de bens e serviços	490.000	267.700			0		0	0	0		0	757.700
04.00.00	Transferências correntes	0	0			0		0	0	0		0	0
06.00.00	Outras despesas correntes	27.500	0			0		0	0	0		0	27.500
07.00.00	Aquisição de bens de capital	60.000	72.500			0		0	0	0		0	132.500
	<b>Fonte Financiamento 48</b>												
01.00.00	Despesas com o pessoal	0	602.609			0		0	0	500.000		0	1.102.609
02.00.00	Aquisição de bens e serviços	596.700	903.094			0		0	0	479.800		0	1.979.594
04.00.00	Transferências correntes	200.000	4.050.005			0		0	0	350.000		0	4.600.005
06.00.00	Outras despesas correntes	0	0			0		0	0	0		0	0
07.00.00	Aquisição de bens de capital	270.000	0			0		0	0	201.000		0	471.000
	<b>Fonte Financiamento 51</b>												
01.00.00	Despesas com o pessoal	11.201.285	0	168.000		68.110	10.000	35.000	9.790	45.000	11.500	1.500.000	13.048.685
02.00.00	Aquisição de bens e serviços	7.006.344	3.822.418	113.449		288.375	2.600.495	7.500	40.664	11.000	202.000	2.937.156	17.065.426
04.00.00	Transferências correntes	377.450	850.000	0		26.403	0	10.000	0	650.000	30.000	755.140	2.736.367
06.00.00	Outras despesas correntes	72.778	65.000	8.800		1.500	100.000	0	3.916	60.000	200	55.000	371.670
07.00.00	Aquisição de bens de capital	4.210.804	356.494	32.000		130.074	600.000	0	45.630	0	421.300	297.210	6.128.122
<b>08.03.00</b>	<b>Transferências Capital</b>											2.880	2.880
	22.868.660												
	<b>Previsão de despesa</b>	<b>87.603.733</b>	<b>24.070.545</b>	<b>322.249</b>	<b>89.510</b>	<b>3.610.406</b>	<b>3.310.495</b>	<b>1.707.900</b>	<b>2.455.351</b>	<b>3.711.800</b>	<b>665.000</b>	<b>7.160.218</b>	<b>134.707.208</b>
	<b>Movimentos Interiores</b>	<b>409.845</b>	<b>10.610.672</b>	<b>117.601</b>	<b>8.370</b>	<b>353.776</b>	<b>660.387</b>	<b>460.000</b>	<b>644.649</b>	<b>2.458.200</b>	<b>6.600</b>	<b>938.978</b>	<b>16.669.677</b>
	<b>Despesa incluindo m. Interiores</b>	<b>88.013.578</b>	<b>34.681.217</b>	<b>439.850</b>	<b>97.880</b>	<b>3.964.182</b>	<b>3.971.482</b>	<b>2.167.900</b>	<b>3.100.000</b>	<b>6.170.000</b>	<b>671.600</b>	<b>8.099.196</b>	<b>151.376.885</b>

Tabela 2.6 – Despesa por Unidade de Exploração.

ORÇAMENTO BÁSICO E INFRAESTRUTURAS

Este capítulo apresenta o orçamento da Unidade de Exploração 10 – Contabilidade Central, gerido directamente pelo Conselho de Gestão.

3.1. RECEITA

A tabela 3.1 apresenta as receitas do Orçamento Básico e Investimentos do Plano (que neste ano não tem dotação do OE).

ORIGEM - RECEITA	311 O.E.	311 Não Afectadas Proj. Cofinanc.	312 do RG-Proj. financiados	411 FEDER QCA III	412 FEDER PO F.Compet.	422 FEDER Coop. Transn.	442 FSE PO Pot. Humano	48 FSE Outros	51 R. P. Auto-financ.	Total
<b>Aplicação Outras Receitas</b>										
<b>Taxas; Multas e Outras</b>										
Taxas										
Propinas									10,170,724	10,170,724
Taxas Diversas									754,272	754,272
<b>Rendimentos da Propriedade</b>										0
Juros - Sociedades Financeiras										0
Bancos e Outras Inst. Financeiras									87,143	87,143
Dividendos e partic. Lucros									60,690	60,690
<b>Transferências Correntes</b>										0
Sociedades e Quase Soc. Não Fin.										0
Privadas									25,790	25,790
Sociedades Financeiras										0
Bancos e Outras Instituc.									700,000	700,000
Administração Central										0
OE - Funcionamento	55,217,657									55,217,657
FCT										0
UTL - Reitoria										0
IAPMEI										0
SASUTL										0
FCT										0
CML										0
<b>Venda de Bens e Serviços</b>										0
Venda de Bens										0
Livros e Docum. Técnica									96,102	96,102
Publicações e Impressos									113,670	113,670
Bens Inutilizados									432	432
Serviços										0
Aluguer de espaços e equipamentos									550,000	550,000
Estudos, pareceres, projectos									0	0
Actividades de Saúde									232,828	232,828
Alimentação e Alojamento									459,340	459,340
Outros									500,000	500,000
Outras Receitas Correntes										0
Outras									37,948	37,948
Instituições s/fins lucrativos										0
Reposições não abatidas									39,099	39,099
<b>Previsão de receita cobrada</b>	<b>55,217,657</b>	<b>0</b>	<b>0</b>	<b>0</b>	<b>0</b>	<b>0</b>	<b>0</b>	<b>0</b>	<b>13,828,038</b>	<b>69,045,695</b>
<b>Previsão Saldos da gerência</b>		<b>0</b>							<b>2,708,052</b>	<b>2,708,052</b>
<b>Previsão total receita Orç. 2010</b>	<b>55,217,657</b>	<b>0</b>	<b>0</b>	<b>0</b>	<b>0</b>	<b>0</b>	<b>0</b>	<b>0</b>	<b>16,536,090</b>	<b>71,753,747</b>
<b>Movimentos Internos</b>										
<b>Receita de imputações internas</b>									<b>10,498,675</b>	<b>10,498,675</b>
<b>Overheads</b>										
Origem na Contabilidade de projectos									4,635,672	4,635,672
Origem no Complexo									245,338	245,338
Origem no DEI									55,101	55,101
Origem no Taguspark									8,220	8,220
Origem no IDMEC									85,000	85,000
Origem no ISR									144,649	144,649
Origem no DECivil									464,778	464,778
Origem no CFN									120,000	120,000
Origem no DEEC									2,400	2,400
<b>Total de overheads</b>									<b>5,761,157</b>	<b>5,761,156.79</b>
<b>Previsão total receita com mov. int</b>	<b>55,217,657</b>	<b>0</b>	<b>0</b>	<b>0</b>	<b>0</b>	<b>0</b>	<b>0</b>	<b>0</b>	<b>32,795,922</b>	<b>88,013,579</b>

Tabela 3.1 – Receita da Unidade de Exploração 10 – Contabilidade Central.

### 3.1.1. Propinas

A receita de propinas, inscrita na tabela 3.1, é constituída pela soma do valor estimado para as propinas de graduação (8.084.354 €), com o das propinas do ensino de pós-graduação (2.086.371€).

Na tabela 3.2 apresenta-se a previsão das receitas associadas às propinas do ensino de graduação e pós-graduação. Os primeiros daqueles valores foram calculados afectando ao orçamento de 2010 uma verba correspondente a 7/11 das propinas relativas ao ano lectivo 2009/2010 (já que o pagamento da primeira prestação decorreu em 2009), com 4/11 das propinas relativas ao ano lectivo 2010/2011 (meses de Setembro a Dezembro). Para ter em conta o efeito de algumas desistências por parte dos alunos, considerou-se que as propinas pagas dizem respeito a cerca de 90% do total de alunos estimados.

Ano lectivo	N.º alunos	%	Propina	Receita
1º e 2º ciclo	9 011	90,00%	996,85	8 084 354
DFA				500 000
DEA				586 371
FCT				1 000 000
				<b>10 170 725</b>

*Tabela 3.2 – Previsão da receita das propinas de graduação.*

O Conselho de Gestão prevê que a receita total em 2010 associada às propinas de pós-graduação (Diplomas de Formação Avançada e programas de doutoramento) ascenda a 1.086.371 €.

### 3.1.2. Taxas diversas

A tabela 3.1 inclui também uma previsão das receitas provenientes das secretarias de graduação e pós-graduação, com origem distinta das propinas no valor de 754.272 €. Esta receita é relativa a taxas de matrícula, de exames e de melhoria de nota, a emolumentos e seguro escolar.

### 3.1.3. Subsídios de Entidades Financeiras

Esta receita da UE 10, incluída na tabela 3.1, inclui os subsídios atribuídos ao IST pela Caixa Geral de Depósitos, pelo Banco Português de Investimento e pelo Banco Santander Totta. .



### 3.1.4. Venda de bens e serviços

Na tabela 3.3 apresenta-se a previsão das receitas do Conselho de Gestão associadas à venda de bens e serviços.

<b>Venda de Bens e Serviços</b>	<b>Receita Prevista c/IVA</b>
Bares	330.000
Antenas Telecomunicações	70.125
Centro de Congressos	70.000
Livrarias Escolar Editora e Tabtagus	35.000
Espaços Cedidos a IPSFLs	150.000
Reprografia	60.000
NAMP	232.828
Residências	459.340
Livros da IST PRESS	113.670
Outras Receitas	469.357
<b>TOTAL</b>	<b>1.990.320</b>

*Tabela 3.3 – Previsão das receitas do Conselho de Gestão associadas à venda de bens e serviços.*

### **3.2. DESPESA**

Na tabela 3.4 apresenta-se a despesa associada à dotação do Orçamento de Estado ao IST para o ano de 2010. Como já anteriormente referido, a totalidade da dotação do Orçamento de Estado é utilizada no pagamento parcial dos salários do pessoal pelo que o pagamento dos salários do pessoal contratado a termo, do consumo de energia eléctrica e de água, de telecomunicações, assim como a limpeza e a segurança, será totalmente assegurado por receitas próprias do IST.

Não foi incluído neste orçamento o pagamento da dívida à ADSE relativa ao período 1997-2002, a qual ascende a 2.226.858 €. Mantém-se a posição de que este pagamento deverá ser efectuado se e quando for recebida a compensação financeira em dívida pelo MCTES ao IST, relativa à formação pós-graduada de docentes do Ensino Superior Público, no período de 1997 a 2002, com valor estimado em 2.477.167 €. Esta é a única dívida por saldar, do IST, com alguma antiguidade.

A tabela 3.5 apresenta a despesa a financiar pelas receitas próprias sob gestão directa do Conselho de Gestão.

A informação contida nas tabelas 3.4 e 3.5 permite identificar todas as despesas orçamentadas para cada centro de custo. Para além dos custos com pessoal, estão orçamentadas todas as restantes despesas e imputações internas previstas para cada serviço. Caberá aos responsáveis de cada centro de custo garantir que as respectivas despesas não ultrapassem as dotações inscritas na tabela 3.5. Em 2010, pela primeira vez, será usado o módulo de gestão das unidades para efectivar o controlo orçamental de todos os serviços administrativos, numa perspectiva de melhoramento dos mecanismos de controlo orçamental da despesa numa óptica de aumento de eficiência.





5001	Assessoria do Conselho Directivo			1 973						9 516										11 488
5006	Gestão de Parques												1 750		100					1 850
5007	Motoristas																			1 540
5009	Transporte entre Pólos																			118 000
5010	Apoio às Aulas			5 400	5 918	900														20 041
5100	Gabinete para a Qualidade e Auditoria Interna			16 477	1 973	2 746														28 740
5200	Gabinete de Apoio Jurídico				1 973															11 100
5300	Gabinete de Estudos e Planeamento			41 606	7 891	6 934														87 459
5310	Núcleo de Estatística e Prospectiva			21 009	1 973	3 501														36 192
5401	Supervisão dos Serviços Académicos_Geral																			700
5410	Núcleo de Graduação			55 323	10 850	9 221														172 889
5420	Núcleo de Pós-Graduação e Formação Contínua			55 982	15 782	9 330														224 130
5510	Gabinete de Comunicação e Relações Públicas				3 945															87 124
5520	Gabinete de Relações Internacionais			16 477	6 905	2 746														65 094
5530	Gabinete Gestão do Museu e Centro de Congressos			28 836	4 932	4 806														80 409
5540	Gabinete Licenciamento da Tecnologia				986															58 537
5550	Gabinete de Empreendedorismo																			23 750
5610	Biblioteca do IST			5 470	13 809	912														98 646
5620	Centro de Informática do IST			279 705	25 646	46 617														693 555
5630	Editora IST/Press			16 477	986	2 746														171 770
5640	Gabinete de Organização Pedagógica			27 559	6 905	4 593														65 709
5650	Gabinete de Apoio à Prod. Conteúdos Multimédia			73 283	6 905	12 214														123 718
6100	Direcção Executiva_Geral			18 949	1 973	3 158														37 386
6110	Assessoria da Direcção Executiva																			700
6201	Direcção Financeira_Geral																			700
6211	Área Contabilística				2 959															700
6212	Núcleo Contabilidade Central			25 458	5 918	4 243														56 466
6213	Núcleo de Contabilidade de Projectos			53 511	8 877	8 918														96 953
6215	Núcleo de Tesouraria			53 222	7 891	8 870														96 881
6221	Área Orçamental e Patrimonial				986															10 225
6222	Núcleo de Gestão Orçamental				1 973															10 747
6223	Núcleo de Património				5 918															19 176
6224	Núcleo de Económato			60 884	15 782	10 147														138 650
6231	Área de Pessoal				4 932															28 784
6232	Núcleo de Gestão de Pessoal			16 477	6 905	2 746														47 715
6233	Núcleo de Processos de Pessoal			35 674	9 864	5 946														76 196
6234	Núcleo de Apoio Técnico																			700
6235	Núcleo de Abonos e Protecção Social			16 477	3 945	2 746														33 784
6241	Área de Projectos																			910
6242	Núcleo de Apoio a Contratos e Auditoria de Projectos			68 381	4 932	11 397														107 721
6243	Núcleo de Gestão de Projectos			40 287	4 932	6 715														68 395
6244	Núcleo de Execução de Relatórios			61 214	10 850	10 202														119 122
6301	Direcção Técnica_Geral				4 932															22 988
6302	Gestão de Espaços de Pav. Matemática																			700
6303	Gestão de Espaços de Pav. Física																			700
6304	Gestão de Espaços de Pav. Minas																			700
6305	Gestão de Espaços de Pav. Acção Social																			700
6311	Área de Apoio Geral				986															8 225
6312	Núcleo de Gestão e Acompanhamento de Contratos			18 290	2 959	3 048														33 248
6313	Núcleo de Arquivo			16 477	4 932	2 746														101 669
6314	Núcleo de Reprografia				2 959															11 563
6315	Núcleo de Serviços Gerais			9 145	11 836	1 524														44 622
6321	Área de Apoio Social				986															7 175
6322	Núcleo de Alojamentos				1 973															129 711
6323	Núcleo de Apoio ao Estudante				2 959															97 379
6324	Núcleo de Apoio Médico e Psicológico			21 421	3 945	3 570														355 937
6331	Área de Instalações e Equipamentos																			4 340
6332	Núcleo de Obras				3 945															2 055 667
6333	Núcleo de Manutenção				9 864															853 671
6334	Núcleo de Segurança, Higiene e Saúde				1 973															9 384
6335	Núcleo de Telecomunicações				2 959															4 968
7540	Núcleo Académico do Taguspark			17 343	7 891	2 890														50 949
7560	Superv.Serv.Gestão Rec.Pedag.e Cientif. do Taguspark																			
7561	Biblioteca do IST/Taguspark				1 973															11 250
7562	Centro de Informática do IST/Taguspark			23 892	2 959	3 982														76 428
7610	Direcção Executiva/Taguspark_Geral			18 949	986	3 158														68 398
7620	Núcleo Administrativo do Taguspark			17 590	4 932	2 932														45 231
7630	Núcleo Técnico do Taguspark			31 401	6 905	5 233														114 293
9001	Encargos Gerais com o Pessoal			2 179 164	44 897	368 297	127 713	24 697	1 419 284	1 697 586	456 354	70 598								6 436 236
9002	Outros Encargos Gerais																			6 434 170
<b>Total desp. FF.5.1</b>				<b>2 179 164</b>	<b>7 846 539</b>	<b>797 658</b>	<b>1 668 570</b>	<b>127 713</b>	<b>24 697</b>	<b>1 419 284</b>	<b>1 697 586</b>	<b>1 869 268</b>	<b>2 387 342</b>	<b>7 808 925</b>	<b>1 005 585</b>	<b>3 963 591</b>	<b>606 826</b>	<b>32 795 922</b>		

*Tabela 3.5- Despesas financiadas pelas receitas próprias.*

### 3.3. CUSTOS COM PESSOAL

#### 3.3.1. Introdução

Na tabela 3.6 apresenta-se a previsão dos encargos com pessoal para 2010 e a sua comparação com o valor orçamentado para 2009. Como referido anteriormente, o IST deixou de pagar directamente os encargos da ADSE.

Rubrica	Orçamento de 2010			Orçamento de 2009		
	OE	RP	TOTAL	OE	RP	TOTAL
Remuneração(1)	48 204 838	11 846 684	60 051 522	48 456 321	11 805 033	60 261 354
Representação	114 983		114 983			
Suplementos e prémios	24 697		24 697			
Caixa Geral Aposentações	5 360 765	1 872 973	7 233 738	5 210 865		5 210 865
Subsídio de refeição	703 897	797 659	1 501 556	1 543 741		1 543 741
Trabalho Extraordinário	300 000		300 000	240 000		240 000
Ajudas de Custo	250 000	1 416 293	1 666 293	250 000		250 000
Subsídio de trabalho nocturno	10 000		10 000			
Prémios de desempenho	15 000		15 000			
Outros abonos em numerário		1 697 586	1 697 586	31 758		31 758
Encargos c/ Saúde				573 000		573 000
Outros encargos com a saúde				358 000		358 000
Subsídio familiar a crianças e jovens	80 000		80 000	85 000		85 000
Outras Prestações Familiares	93 234		93 234	185 000		185 000
Contribuições para Seg. Social	55 242	2 383 637	2 438 879	1 834 171		1 834 171
Acidentes em Serviço	5 000		5 000	5 000		5 000
Serviços Sociais da Adm. Pública		2 991	2 991			
TOTAL	55 217 657	20 017 822	75 235 479	48 456 321	22 121 568	70 577 889

Tabela 3.6 – Encargos com pessoal: Valores orçamentados em 2009 e em 2010

#### 3.3.2. Remunerações

A previsão do total de remunerações aos funcionários em 2010 (tabela 3.7) foi elaborada com base nas remunerações ao pessoal em efectividade de funções em Dezembro de 2009 adicionada, por imposição legal, de uma verba suplementar de 7.521.581 € destinada a suportar os custos decorrentes de:

- Alterações obrigatórias de posicionamento remuneratório (575.000 €);
- Alterações facultativas de posicionamento remuneratório (149.080 €);
- Recrutamento de pessoal para novos postos de trabalho (2.992.396 €);
- Prémios de desempenho (15.000 €);
- Outras despesas com o pessoal (3.790.104 €).

Este valor não corresponde a um aumento efectivo significativo dos custos com pessoal, porque parte do aumento será compensado pela redução de custos com pessoal contratado a termo. Na tabela 3.8 são discriminadas as verbas de remunerações com pessoal docente,

investigador e não-docente das diversas Unidades Académicas da Escola e das Unidades de Investigação.

Descrição	Valor Previsto para 2009 (€)	Valor Orçamentado para 2010 (€)
Pessoal em funções	65.985.460	67.713.897
Alterações obrigatórias de posicionamento remuneratório	1.081	575.000
Alterações facultativas de posicionamento remuneratório	N.D.	149.080
Recrutamento de pessoal para novos postos de trabalho	1.211.372	2.992.396
Prémios de Desempenho	N.D.	15.000
Restantes despesas com Pessoal:		
-Encargos com a Saúde (01 03 01)	312.601	0
-Pensões de Reserva e Outras (01 03 07-08-10)		
-Outras despesas com Pessoal	4.641.760	3.790.104
<b>TOTAL</b>	<b>72.152.274</b>	<b>75.235.478</b>

Tabela 3.7 - Encargos previstos em 2010 com remunerações ao pessoal.

Unidade Académica	Docentes			Investigador		Não docentes		
	OE	%	RP	OE	RP	OE	%	RP
DECA	6 977 882	14.8%	72 971			414 013	16.4%	217 539
DEEC	8 599 318	18.2%	109 754			533 615	21.2%	102 130
DEM	5 493 412	11.6%	54 877		100 428	432 025	17.1%	57 045
DEQ	7 073 552	15.0%	54 877	56 328		353 808	14.0%	37 792
DF	4 256 663	9.0%			77 360	196 841	7.8%	
DM	6 464 048	13.7%				173 325	6.9%	78 192
DEMG	1 292 814	2.7%				96 442	3.8%	
DEMat	1 058 719	2.2%				63 506	2.5%	13 622
DEI	4 193 138	8.9%				129 733	5.1%	31 996
DEG	1 308 272	2.8%				15 853	0.6%	21 562
SAEN	491 759	1.0%				111 289	4.4%	
<b>Subtotal...</b>	<b>47 209 577</b>	<b>100.0%</b>	<b>292 479</b>	<b>56 328</b>	<b>177 788</b>	<b>2 520 453</b>	<b>100.0%</b>	<b>559 876</b>
<b>Unidades de Investigação</b>								
Centro de Estudos e Hidrosistemas								
Centro de Eng. Biológica e Química								
Centro Multidisciplinar astrofísica								
Centro Mod. Reserv. Petróíferos								
Centro de Biotecnologia								21 534
SAID: Serv. Apoio I&D - Complexo								41 453
Centro de Química Estrutural								16 577
Centro de Química física molecular								
Centro Análises e Proc.Sinais					54 877			
Centro de Física dos Plasmas								
Centro de Geosistemas								
Centro Petrologia e Geoquímica								
Centro matemática aplicada								
Centro Sist. Urbanos/Regionais					39 677			33 792
Unidade de Eng <sup>a</sup> . Tecnologia Naval						12 256		
IN+, C. Estudos Inov. Tecn. Políticas Des.			151 577		54 877			103 288
CERENA								16 577
Centro de Física Teórica de Partículas					82 697			
Centro Análise matem., Geometria e Sist. Din.								
Instituto Biotecnica e química fina								
C.F.N. - Lab. Associado								
C.F.P. - Lab. Associado								
Instituto Plasmas e fusão nuclear					1 484 582			658 097
Polo IST - ISR					382 758			125 979
Polo IST - IDMEC						21 436		85 061
ICIST - Instituto Construção								27,301
ICEMS						29 444		33 444
Maretec					39 677			
<b>Subtotal...</b>			<b>151 577</b>		<b>2 139 145</b>	<b>63 136</b>		<b>1 163 104</b>
Laboratório de Análises								713 707
<b>Orgãos Centrais</b>								
Serviços Dependentes dos OCs	1 933				5 486 720	5 014 088		1 959 540
<b>Total</b>	<b>47 211 511</b>		<b>444 056</b>	<b>56 328</b>	<b>7 803 652</b>	<b>7 597 677</b>		<b>4 396 227</b>

Tabela 3.8 – Repartição das remunerações com pessoal

### 3.3.3. Trabalho Extraordinário

Enquanto se mantiver a presente situação relativa às conclusões da auditoria do Tribunal de Contas, continuará a ser necessário compensar parcialmente a ausência de prémios pelo pagamento de horas extraordinárias. Torna-se assim necessário manter orçamentado um valor significativo na dotação para horas extraordinárias para fazer face às reais e efectivas necessidades de trabalho extraordinário no IST. Assim, o valor global orçamentado para horas extraordinárias para as Unidades Académicas e serviços dependentes do Conselho de Gestão é de 300.000 €.



### 3.3.4. Remunerações Suplementares

Ainda de acordo com a interpretação constante no relatório do Tribunal de Contas, cessam a atribuição de prémios a funcionários não docentes e de suplementos remuneratórios pelo exercício de cargos de gestão, com excepção das constantes no Decreto-Lei 388/90, mais uma vez com a interpretação daquele Tribunal. Os valores correspondentes a tais suplementos são os indicados na Tabela 3.9.

Órgão de Gestão	Valor
Presidente do IST	6 416
Presidente do Conselho Científico do IST	6 416
Presidente do Conselho Pedagógico do IST	5 271
TOTAL	18 103

*Tabela 3.9 – Remunerações suplementares previstas no Decreto-Lei 388/90 para titulares de cargos de gestão (interpretação do Tribunal de Contas).*

### 3.3.5. Reembolsos de encargos com pessoal

Os reembolsos, ao Conselho de Gestão, de encargos com pessoal repartem-se por investigadores, docentes e por funcionários não-docentes. Na tabela 3.10 indicam-se os reembolsos de salários previstos em 2010 discriminados por cada uma das Unidades envolvidas. Os valores inscritos na tabela, incluem o reembolso do subsídio de refeição e dos descontos para a segurança social e para a Caixa Geral de Aposentações.

Unidade	Docente		Investigador		Não docentes	
	OE	RP	OE	RP	OE	RP
DEC						169.097
DEEC	61.260,70	61.261				83.666
DEMECANICA		61.261		111.857	16.181	13.887
DEQ		61.261				
Laboratório de Análises					275.375	520.362
DF - projectos				68.671		
DM						26.916
Dmat - projectos						15.118
DEI						
DEG						
Centro de Eng. Biológica e Química						23.851
Centro Multidisc. Astrofísica						
SAID: Serv. Apoio I&D - Complexo					32.215	13.887
Centro de Química Estrutural						18.424
Centro Química/Física Molecular						
Centro de Análise e Processos de Sinais				61.261		
Centro Matemática Aplicada do IST						
Centro de Geosistemas						

Unidade	Docente		Investigador		Não docentes	
	OE	RP	OE	RP	OE	RP
Centro Petrologia/Geoquímica						
Centro Sist. Urbanos/Regionais				44.260		37.562
IN+, C. Estudos Inov. Tecn. Políticas Des.	85.370	83.928		61.261		115.056
Centro de Física Teórica de Partículas				92.259		
C.ANÁLISE MATEM,GEOM E SIST DINÂMICOS						
CENTRO DE RECURSOS NATURAIS E AMBIENTE						18.424
Instituto de Plasmas e Fusão Nuclear			126.404	1.531.517	547.576	187.910
Polo IST - ISR				427.279	33.475	106.887
Polo IST - IDMEC					17.700	76.938
ICEMS						37.288
Inst.Biotecnica Q.FINA						
ICIST - Instituto Construção						30.301
Maretec				44.260		
Compromisso com a Ciência				6.125.084		
Sub-total	<b>146.631</b>	<b>267.710</b>	<b>126.404</b>	<b>8.567.710</b>	<b>922.521</b>	<b>1.495.575</b>
<b>Total</b>						<b>11.526.552</b>

Tabela 3.10 – Reembolsos ao Conselho De Gestão de encargos com pessoal.

### 3.4. DESPESAS DE FUNCIONAMENTO E INVESTIMENTO

#### 3.4.1. Despesas de Funcionamento

As despesas de funcionamento e investimento constam da tabela 3.11. Nos parágrafos seguintes ilustra-se a previsão de encargos para algumas rubricas em especial.

#### 3.4.2. Conservação e Reparação

Nesta rubrica agrupam-se os encargos decorrentes de contratos de manutenção e da realização de obras diversas nos edifícios do *campus* da Alameda e do Taguspark.

Na tabela 3.12 apresentam-se os custos já assumidos, para 2010, associados aos contratos de manutenção suportados directamente pelos Órgãos Centrais.

RUBRICA	ORIGEM - DESPESA	311 ÃO AFECTA PROJ. COFINANC.	312 o RG-Proj. nanciados	411 FEDER QCA III	412 FEDER PO F. COMPET.	422 FEDER COOP. TRANSN.	442 FSE PO POT. HUMANO	48 FSE Outros	51 R. P. Auto-financ.	Total
	<b>ORIGEM APLICAÇÃO OUTRAS RECEITAS</b>									
02.00.00	Aquisição de Bens e Serviços									
02.01.00	Aquisição de Bens									
02.01.01	Matérias primas e subsidiárias								10,000	10,000
02.01.02	Combustíveis e lubrificantes								60,000	60,000
02.01.04	Limpeza e higiene								145,709	145,709
02.01.07	Vestuário e artigos pessoais								5,000	5,000
02.01.08	Material de escritório								360,274	360,274
02.01.15	Prémios, condecorações e								0	0
02.01.16	Mercadorias p/venda								60,187	60,187
02.01.17	Ferramentas e utensílios								129,864	129,864
02.01.18	Livros e document. técnica								150,000	150,000
02.01.19	Artigos honoríficos								0	0
02.01.20	Mat. educ, cultura e recreio								225,000	225,000
02.01.21	Outros bens								72,278	72,278
02.02.00	Aquisição de Serviços								0	0
02.02.01	Encargos das instalações	35,304	0	25,000	8,650	25,000	0	0	1,394,207	1,488,161
02.02.02	Limpeza e higiene								1,200,000	1,200,000
02.02.03	Conservação de bens								1,835,797	1,835,797
02.02.08	Locação de outros bens								0	0
02.02.09A0.00	Acesso à internet	0	50,009	50,500	25,000	0	0	129	27,144	152,782
02.02.09B0.00	Comunicações fixas de dados								1,159	1,159
02.02.09C0.00	Comunicações fixas de voz								279,479	279,479
02.02.09D0.00	Comunicações móveis								25,000	25,000
02.02.09F0.00	Outros serviços de comunicações								10,000	10,000
02.02.09F0	Outras comunicações								100,578	100,578
02.02.10	Transportes					1,000			0	1,000
02.02.11	Representação dos serviços								20,000	20,000
02.02.12	Seguros								32,566	32,566
02.02.13	Deslocações e estadas		149,668						0	149,668
02.02.14	Estudos, pareceres, projectos e consult.								0	0
02.02.15	Formação								25,357	25,357
02.02.16	Seminários, exposições e similares								50,000	50,000
02.02.17	Publicidade								87,129	87,129
02.02.18	Vigilância e segurança	200,000	150,000	100,500	117,252				272,332	840,084
02.02.19	Assistência técnica								62,306	62,306
02.02.20	Outros trabalhos especializados								117,046	117,046
02.02.25	Outros serviços								111,439	111,439
04.00.00	Transferências Correntes								0	0
04.03.00	Serviços Autónomos								0	0
04.03.05K	UL-FM								188,109	188,109
04.07.00	Instituições sem fins lucrativos								0	0
04.07.01	Instituições sem fins lucrativos								189,341	189,341
04.08.00	Famílias								0	0
04.08.02	Outras (bolsas)								600,000	600,000
06.00.00	Outras Despesas Correntes								0	0
06.02.00	Diversas								0	0
06.02.03	Outras								28,135	28,135
07.00.00	Aquisição de Bens de Capital								0	0
07.01.00	Investimentos								0	0
07.01.03B0.00	Edifícios								0	0
07.01.03B0.00	Conservação ou reparação								3,642,197	3,642,197
07.01.07B0.00	Ac-sfa (equipamento de informatica)								0	0
07.01.07B0.A0	Hardware de comunicações								0	0
07.01.07B0.B0	Outros								166,493	166,493
07.01.08B0.00	Ac-sfa (software informatico)								0	0
07.01.08B0.A0	Hardware de comunicações								0	0
07.01.08B0.B0	Outros								7,500	7,500
07.01.09B0.00	Ac-sfa (equipamento administrativo)								0	0
07.01.09B0.A0	Hardware de comunicações								5,000	5,000
07.01.09B0.B0	Outros								50,000	50,000
07.01.10B0.00	Ac-sfa (equipamento básico)								0	0
07.01.10B0.A0	Hardware de comunicações								2,500	2,500
07.01.10B0.B0	Outros								49,902	49,902
07.01.11B0.00	Ferramentas e utensílios								40,000	40,000
	<b>Previsão de despesa</b>	<b>235,304</b>	<b>349,677</b>	<b>176,000</b>	<b>150,902</b>	<b>26,000</b>	<b>0</b>	<b>129</b>	<b>11,839,026</b>	<b>12,777,038</b>

Tabela 3.11 – Despesa da Unidade de Exploração 10 – Contabilidade Central.

<b>Contratos de Manutenção</b>	<b>Custo</b>
Ar Condicionado + Instalações Eléctricas	323.443
Elevadores	37.082
Grupos de Bombagem e Tratamento de Águas	59.040
Detectores de Incêndio	19.152
Jardins e Manutenção de Plantas	81.407
Parque Automóvel	3.319
Transporte entre Pólos	118.000
Assistência Técnica Informática e de Software	90.926
Outros Contratos	157.072
Consumíveis	240.000
Pequenas Intervenções	580.210
<b>TOTAL</b>	<b>1.709.651</b>

*Tabela 3.12 - Contratos de manutenção de equipamentos.*

O Orçamento para 2010 de obras e equipamento, de valor total 3.642.197 €, contempla 2.040.300 € para empreitadas de conservação e manutenção geral nos edifícios, incluídos no centro de custo do Núcleo de Obras, 820.210 € para outras pequenas obras. Estes valores estão incluídos na rubrica de “equipamento”, tabela 3.5. Prevê-se que estas verbas sejam distribuída da forma indicada nas tabelas 3.13 e 3.14. A construção dos laboratórios de biotecnologias beneficiarão de um subsídio concedido pela Câmara Municipal de Oeiras, não incluído neste orçamento.

Dada a situação orçamental previsível, e o avançado estado de degradação de espaços e equipamentos, foi considerado prioritário para 2010 avançar com a execução de obras de conservação e manutenção, das quais as mais significativas estão descritas na tabela 3.13.

Descrição	Valor estimado (€)
<b>Pavilhão Central</b>	
Empreitada de Recuperação da Cobertura	310 000
AVAC Remodelação do sistema de refrigeração: Reprografia, Núcleo Telecomunicações, Núcleo de Arquivo, N Pessoal (cave)	37 500
Projecto e empreitada de remodelação da Recepção	75 000
AVAC NER/GRI/NGP	20 000
Pátios interiores + corredores	50 000
<b>Pavilhão de Civil</b>	
Empreitada de Reparação das Clarabóias e Juntas de Dilatação do Pavilhão de Civil	50 000
AVAC+ventilação+válvulas	200 000
Estores	50 000
Empreitada de reparação das caixilharias das escadas do Pavilhão de Civil (EPP)	85 000
<b>Torre Norte</b>	
Chiller	100 000
Empreitada de Reparação do Terraço da Torre Norte – piso 12.	55 000
Bailéu	25 000
<b>Pavilhão de Informática I</b>	
Empreitada de Reabilitação dos Anfiteatros FA1 e FA2	37 500
<b>Pavilhão de Informática III</b>	
Empreitada de Reabilitação do Anfiteatro FA3 com sistema de climatização	35 500
Empreitada de Reabilitação de Gabinetes do Piso 2	21 800
Empreitada de Reabilitação de Clarabóia do Hall de Entrada	18 250
<b>Pavilhão de Mecânica II</b>	
Cobertura noroeste	7 500
<b>Piscina</b>	
Sistema solar apoio aquecimento	
<b>Secção de Folhas</b>	
Renovação espaços	
<b>Pavilhão de Minas</b>	
Empreitada de recuperação da cobertura (250k), caixilharias (100k) e paredes exteriores (100k)	225 000
<b>Torre Sul</b>	
Quadros eléctricos/ventiladores/variadores	30 000
<b>Pavilhão de Química</b>	
Fazer projecto de reabilitação dos laboratórios empreitada de recuperação da cobertura (250k), caixilharias (100k) e paredes exteriores (100k)	225 000
<b>Infantário</b>	
Refazer piso do parque infantil	10 000
<b>Pavilhão de Matemática</b>	
Empreitada de Remodelação de Espaços para Instalação do Núcleo de Arquivo	76 000
<b>Pavilhão de Física</b>	
Reparar panos de alvenaria em risco	
<b>Complexo Interdisciplinar</b>	
Central hidropressora	16 250
Empreitada de Beneficiação da Rede de Incêndio Armada	100 000
<b>Campus da Alameda (exterior)</b>	
Baterias de compensação	30 000
<b>Taguspark</b>	
Projecto da cantina (80%) Arranjo paisagístico Laboratórios de biotecnologias	150 000
<b>Residência Duarte Pacheco</b>	
Reparar quartos e sistema de ventilação	100 000
<b>Total</b>	<b>2 040 300</b>

Tabela 3.13 - Obras de conservação/remodelação a realizar em 2010.

<b>Pequenas Obras e Instalações</b>	
Requisições Externas	223 959
Ajuste Directos Simplificados (Central Compras IST)	142 419
Ajuste Directos Regime Geral (Com RE)	33 832
Elevadores	100 000
Bombas,estores	80 000
Materiais e consumíveis	240 000
<b>Total</b>	<b>820 210</b>

*Tabela 3.14 – Outras pequenas obras de conservação/remodelação a realizar em 2010.*

### **3.4.3. Outros Encargos**

Atentas as limitações e constrangimentos que este orçamento apresenta, o montante de 6.434.170 € constantes da rubrica “outros encargos gerais” da tabela 3.5, será gerido pelo CG, para pagamento de despesas de funcionamento, água, luz, comunicações, limpeza, segurança e outros consumíveis.

Tal como em anos anteriores, serão expressamente assegurados, de acordo com as necessidades e disponibilidades existentes, os encargos respeitantes às aquisições de publicações da responsabilidade do Conselho de Gestão e de livros e publicações periódicas para a Biblioteca Central bem como de transferências para a AEIST e APIST.

### 3.5. DOTAÇÕES A CENTROS DE CUSTO NA ÁREA DO ENSINO

#### 3.5.1. Introdução

À semelhança dos anos anteriores, o Orçamento do IST para 2010 prevê uma afectação directa de verbas às Unidades Académicas (UA) para despesas correntes e de capital, às Coordenações de cursos de 1º e 2º ciclo e às Coordenações dos LTIs. No que respeita à verba para o pagamento de trabalho extraordinário em 2010, a verba encontra-se incluída no valor global de 300.000 €, tal como explicitado em 3.3.3.

Apresentam-se na tabela 3.15 as verbas distribuídas ao longo dos últimos anos e as orçamentadas para 2010.

Rubrica	2003	2004	2005	2006	2007	2008	2009	2010
UA - Despesas Correntes + Capital	1.000.000	1.000.000	1.100.000	1.100.000	900.000	1.000.000	700 000	767.680
UA - Trabalho Extraordinário	40.000	20.000	14.370	14.370	14.370	14.370		14 370
Coordenação de cursos 1º 2º cic.	100.000	100.000	110.000	120.000	100.000	100.000	70 000	80 000
Coordenação de LTIs	60.000	60.000	66.000	80.000	70.000	70.000	70 000	70 000
Pagamento da dívida às UAs		100.000	300.000	832.297				
TOTAL	1.200.000	1.280.000	1.590.370	2.146.667	1.084.370	1.284.370	840 000	932.050

Tabela 3.15 - Verbas atribuídas às Unidades Académicas e às Coordenações de cursos e LTIs desde 2003.

Como se pode constatar da tabela, e em relação a 2009, manteve-se o valor atribuído à Coordenação dos LTIs e aumentaram-se globalmente os valores para as despesas correntes e de capital para as UAs em aproximadamente 10%, e as das coordenações das licenciaturas em aproximadamente 14%.

#### 3.5.2. Verbas atribuídas às Unidades Académicas

A tabela 3.16 apresenta a dotação prevista para todas as Unidades Académicas em 2010, usando uma metodologia análoga à que foi usada até 2008. A metodologia adoptada, tem em consideração os encargos com o pessoal de cada Unidade e os seus desvios em relação ao justificável de acordo com a Fórmula de Financiamento das Universidades.

O chamado “Orçamento Padrão de Pessoal” resulta da soma, estendida a todas as áreas de ensino, do produto do número de alunos correspondente pelo “Custo Padrão de Pessoal por Aluno”, o qual depende dos rácios-padrão (RD - “docente ETI / aluno” e RND – “pessoal não docente / docente ETI”) e do custo anual médio dos docentes e não-docentes. Este valor permite calcular o valor padrão de docentes ETI, apurado pelo GEP, e listado na segunda coluna da tabela 3.16.

Para efeitos duma distribuição interna que tenha em conta os desvios de cada Unidade em relação aos critérios base do financiamento ao IST por parte do Estado, torna-se necessário contabilizar os vencimentos anuais médios dos docentes e não-docentes.

Na tabela 3.16 indicam-se, para cada Unidade Académica, os salários anuais médios do pessoal docente e não-docente cujas remunerações não são reembolsadas ao Conselho de Gestão pelas Unidades (indicados por SD e SND, respectivamente), e o chamado “valor-padrão dos salários anuais” (VPS).

O valor-padrão dos salários anuais é proporcional à fracção de docentes ETI padrão do departameto (relativo à totalidade do IST) multiplicado pelo valor médio do vencimento do pessoal da unidade.

A verba final foi calculada para cada UA por forma a favorecer as Unidades deficitárias face ao VPS normalizado. Para cada UA o valor após correcção (VC) à verba base, é obtido a partir da verba base (VB) da seguinte forma:

$$VC=VB \times \left(1 - \frac{DSD}{VPND}\right) \times \left(1 - \frac{DSND}{VPNND} \times f_c\right)$$

onde DSD é o desvio salarial dos docentes, DSND o desvio salarial dos não docentes, VPND o valor padrão normalizado dos salários dos docentes e VPNND o valor padrão normalizado dos salários dos não docentes e  $f_c$  o factor de correcção para os não docentes. Decidiu-se manter o valor de  $f_c$  igual a 0,4 tal como em anos anteriores, e distribuir uma verba base total de 770.000 €, de acordo com esta fórmula. Para evitar grandes variações na dotação relativamente ao ano de 2009, motivadas pela alteração do valor dos docentes ETI padrão, as variações negativas (relativamente ao ano anterior) foram limitadas a 10%, e as variações positivas foram limitadas a 35%. O valor final das dotações das Unidades Académicas, calculado de acordo com esta metodologia, encontra-se na tabela 3.17.

O valor apurado para cada unidade académica foi repartido entre 70% para despesas correntes e 30% em despesas de capital, conforme inscrito na tabela 3.5. A receita relativa a overheads de 2007, 2008 e 2009 será disponibilizada quando forem apuradas as receitas respectivas.



Depart.	Doc ETI	Docentes		Não Docentes		SD	SND	VPS Norm	VPND	VPNND	DSD	DSND
		Valor	nº	Valor	nº							
DEC	147,4	7 050 853	137,3	479 634	28,0	51 354	17 130	7 379 356	6 943 306	460 899	107 547	18 734
DEEC	138,3	8 599 318	132,2	560 627	33,0	65 048	16 989	8 427 055	8 251 871	428 883	347 447	131 744
DEM	110,2	5 985 171	97,1	573 292	32,0	61 639	17 915	6 152 169	6 230 697	360 383	- 245 526	212 909
DEQB	91,9	7 129 879	102,6	391 600	19,0	69 492	20 611	6 246 777	5 857 982	345 749	1 271 897	45 851
DF	69,9	4 272 416	61,2	196 841	12,0	69 811	16 403	4 689 994	4 476 071	209 300	- 203 655	- 12 459
DM	111,6	6 464 048	106,3	227 347	11,0	60 809	20 668	6 996 062	6 224 912	421 034	239 136	- 193 687
DEMG	13,2	1 292 814	20,0	96 442	6,0	64 641	16 074	775 093	782 668	38 730	510 146	57 712
DEMat	13,3	1 058 719	16,0	63 506	4,0	66 170	15 877	820 111	807 254	38 545	251 465	24 961
DEI	124,0	4 193 138	80,4	161 729	10,0	52 153	16 173	6 564 458	5 932 018	366 072	- 1 738 880	- 204 343
DEG	34,8	1 308 272	22,6	37 415	2,0	57 888	18 708	2 091 988	1 847 850	118 838	- 539 577	- 81 423
<b>Total</b>	<b>854,6</b>	<b>47 354 628</b>	<b>775,7</b>	<b>2 788 433</b>	<b>157,0</b>			<b>50 143 061</b>	<b>47 354 628</b>	<b>2 788 433</b>		

Tabela 3.16 – Valores usados no método de cálculo das dotações das Unidades Académicas.

Depart.	Salários 2009	VPS Norm	Desvio	Índice-base	Valor-base	Corrigido	Verba 2009	Verba 2010
DEC	7 530 486	7 379 356	151 130	14,7%	113 318	<b>107 731</b>	136 419	<b>122 777</b>
DEEC	9 159 945	8 427 055	732 891	16,8%	129 406	<b>106 728</b>	131 062	<b>117 956</b>
DEM	6 558 464	6 152 169	406 294	12,3%	94 473	<b>73 612</b>	78 209	<b>73 612</b>
DEQB	7 521 479	6 246 777	1 274 702	12,5%	95 926	<b>69 807</b>	49 719	<b>67 121</b>
DF	4 469 257	4 689 994	- 220 736	9,4%	72 020	<b>75 672</b>	40 366	<b>54 494</b>
DM	6 691 395	6 996 062	- 304 667	14,0%	107 432	<b>120 065</b>	85 259	<b>115 099</b>
DEMG	1 389 256	775 093	614 163	1,5%	11 902	<b>1 643</b>	3 377	<b>3 039</b>
DEMat	1 122 225	820 111	302 115	1,6%	12 594	<b>6 306</b>	14 102	<b>12 692</b>
DEI	4 354 866	6 564 458	- 2 209 592	13,1%	100 804	<b>156 527</b>	110 358	<b>148 983</b>
DEG	1 345 687	2 091 988	- 746 300	4,2%	32 125	<b>51 908</b>	51 131	<b>51 908</b>
<b>Total</b>	<b>50 143 061</b>	<b>50 143 061</b>		<b>100%</b>	<b>770 000</b>	<b>770 000</b>	<b>700 000</b>	<b>767 680</b>

Tabela 3.17 – Dotação das Unidades Académicas.

### 3.5.3. Verbas atribuídas às Coordenações dos Cursos de 1º e de 2º ciclo

A verba atribuída em 2010 à gestão directa dos Coordenadores dos cursos de 1º e de 2º ciclo será de 80.000 €, o que representa um aumento de 10.000 € relativamente ao ano anterior. Estas verbas destinam-se exclusivamente ao pagamento de actividades directamente ligadas ao Ensino.

Na tabela 3.18 apresenta-se a distribuição da verba em causa por todos os cursos de 1º e de 2º ciclo. Para o efeito, foi considerada uma distribuição uniforme de 1.000 € por curso. A parcela restante foi distribuída proporcionalmente aos alunos de cada licenciatura. Os alunos dos segundos ciclos independentes foram contabilizados nas licenciaturas em Eng. Biológica (MBN), na Eng. Civil (MSCIT, MUOT) e Química (MEFarm).

Curso	Dot 2010	Dot. 2009	Var. 2009
Arquitectura	3 159	2 623	20%
Eng_ Aeroespacial	3 397	3 231	5%
Eng_ do Ambiente	2 469	2 184	13%

Eng_ Biológica (1)	3 397	2 823	20%
Eng_ Biomédica	2 424	1 926	26%
Eng_ Civil (3)	10 788	9 529	13%
Eng_ Electrotécnica e de Computadores	9 963	8 888	12%
Eng_ Física Tecnológica	3 004	2 469	22%
Eng_ e Gestão Industrial	2 965	2 464	20%
Eng_ Informática e de Computadores (AL)	7 953	7 066	13%
Eng_ Informática e de Computadores (TP)	5 253	4 471	17%
Eng_ de Materiais	1 606	1 556	3%
Eng_ Mecânica	7 599	5 978	27%
Eng_ Geológica e de Minas	1 638	1 428	15%
Eng_ e Arquitectura Naval	1 586	1 457	9%
Eng_ Química (2)	3 487	2 906	20%
Eng_ do Território	1 155	1 319	-12%
Matemática Aplicada e Computação	1 999	2 069	-3%
Química	1 148	1 504	-24%
Eng_ de Redes de Comunicações	3 139	2 530	24%
Eng_ Electrónica	1 870	1 579	18%
<b>Total</b>	<b>80 000</b>	<b>70 000</b>	

(1) – Inclui Nanosistemas e Biotecnologia; (2) – Inclui Farmacêutica; (3) – Inclui Transportes e Ordenamento

Tabela 3.18 - Dotação atribuída às Coordenações dos cursos de 1º e de 2º ciclo em 2010.

### 3.5.4. Verbas atribuídas às Coordenações dos LTIs

O Orçamento Básico do IST para 2010 contempla uma dotação específica para os LTIs, que se insere na continuação do esforço em privilegiar as despesas directas associadas ao ensino. A dotação global de 70.000 €, igual à do ano anterior foi repartida pelos diversos LTIs (tabela 3.19) respeitando os mesmos valores atribuídos em 2009.


LTI	Cursos	Dotação 2009	Dotação 2010
Civil	LEC, LET, LEMat, LA, LEAmb/4	15 716	15 716
Electricidade	LEEC	10 535	10 535
Mecânica	LEM, LEAero, LEAmb/4, LEGI (Ala.)	7 475	7 475
Química	LEQ, LQ, LEB, LEAmb/4	7 026	7 026
Física	LEFT, LEBiom	407	407
Matemática	LMAC, LCI	578	578

Minas	LEMG, LEGM, LEAmb/4	400	400
Naval	LEAN	400	400
Informática	LEIC (Alameda)	10 181	10 181
Taguspark	LEIC (Tpark), LERCI, LEGI (Tpark), LEE	17 282	17 282
<b>Total</b>		<b>70 000</b>	<b>70 000</b>

*Tabela 3.19- Dotação atribuída às Coordenações dos LTIs em 2010.*

### ORÇAMENTO DAS UNIDADES DE EXPLORAÇÃO

Neste capítulo apresentam-se os orçamentos de todas as Unidades de Exploração do IST, com contabilidade própria. Destas, a Unidade 20 (Contabilidade de Projectos) está sob a dependência directa do Conselho De Gestão. As Unidades 20 e 60 (Complexo Interdisciplinar), utilizam a Tesouraria Central do IST.

Os orçamentos aqui apresentados para cada Unidade foram obtidos a partir da execução real de 2008. A execução orçamental é da responsabilidade destas Unidades.

#### 4.1. UE20 – CONTABILIDADE DE PROJECTOS

RUBRICA	ORIGEM - RECEITA	3.11 Estado-RG n/afectas a proj. co-fin.	3.1.2 Estado RG-Proj. Co-financiados	411 FEDER QCA III	4.1.2 FEDER PO Fact. Comp.	4.2.2 FEDER Coop. Transnac.	442 FSE PO Pot. Humano	4.8 Outros U.E	5.1 Auto-finan R.P.
05.00.00	<b>Aplicação Outras Receitas</b>								
05.00.00	<b>Rendimentos da Propriedade</b>								
05.02.00	Juros - Sociedades Financeiras								
05.02.01	Bancos e Outras Inst. Financeiras								429.63
06.00.00	<b>Transferências Correntes</b>								
06.01.00	Sociedades e Quase Soc. Não Fin.								
06.01.02	Privadas								728.9
06.02.01	Bancos e Outras Inst. Financeiras								
06.03.00	Administração Central								
06.03.070A	Fundação p/ Ciência e Tecnologia	1.943.349							
06.03.070A	ISEL	7.743							
06.03.070C	IICT	6.240							
06.03.070X	ITQB	22.256							
06.03.10A	Fundação p/ Ciência e Tecnologia		2.700.800						
06.03.11A	Fundação p/ Ciência e Tecnologia			4.040.200					
06.03.11B	IAPMEI				2.300.218				
06.06.00	Segurança Social								
06.06.03	Financiamento Comunitário em Proj. Co-Fin.						475.127		
06.07.01	Instituições sem fins lucrativos								214.53
06.09.00	Resto do Mundo								
06.09.01	União Europeia - Instituições					112.708		3.540.917	
06.09.04	União Europeia - Países Membros					2.082.362		975.291	
06.09.05	Países Terceiros e Organizações Internacionais								177.53
07.00.00	<b>Venda de Bens e Serviços Correntes</b>								
07.01.00	Venda de Bens								
07.01.09	Matérias de Consumo								3.08
07.02.00	Serviços								
07.02.01	Aluguer de espaços e equipamentos								457.68
07.02.02	Estudos, pareceres, projectos								5.299.19
07.02.03	Vistorias e Ensaios								23.20
07.02.04	Serviços de Laboratório								29.9
07.02.99	Outros								2.316.47
08.01.00	Outras Receitas Correntes								
08.01.99	Outras								40.00
10.03.08R	ISA	3.896							
10.03.08A	FCT	2.361.759							
10.09.01	EU - Instituições							30.000	
15.01.01	Reposições não abatidas nos								
	<b>Previsão de receita cobrada</b>	<b>4.345.243</b>	<b>2.700.800</b>	<b>4.040.200</b>	<b>2.300.218</b>	<b>2.195.070</b>	<b>475.127</b>	<b>4.546.208</b>	<b>9.720.17</b>
16.01.01	<b>Previsão Saldos da gerencia anterior</b>	1.940.674	630.940	827.580			442.573	507.000	9.4
	<b>Previsão total receita orçamento 2010</b>	<b>6.285.917</b>	<b>3.331.740</b>	<b>4.867.780</b>	<b>2.300.218</b>	<b>2.195.070</b>	<b>917.700</b>	<b>5.053.208</b>	<b>9.729.58</b>
	<b>Movimentos Internos</b>								
	Overheads com origem nos Órgãos Centrais								
	Outras imputações internas								
	<b>Previsão total receita incluindo mov. Internos</b>	<b>6.285.917</b>	<b>3.331.740</b>	<b>4.867.780</b>	<b>2.300.218</b>	<b>2.195.070</b>	<b>917.700</b>	<b>5.053.208</b>	<b>9.729.58</b>

Tabela 4.1 – Orçamento de receita da Unidade de exploração 20– Contabilidade de projectos .

RUBRICA	ORIGEM - DESPESA	3.11 Estado-RG n/afectas a proj. co-fin.	3.1.2 Estado RG-Proj. Co-financiados	411 FEDER QCA III	4.1.2 FEDER PO Fact. Comp.	4.2.2 FEDER Coop. Transnac.	442 FSE PO Pot. Humano	48 Outros U.E	5.1 Auto-financ. R.P.	Total
	<b>ORIGEM APLICAÇÃO OUTRAS RECEITAS</b>									
01.00.00	<b>Despesas Com o Pessoal</b>									
01.01.00	Remunerações Certas e Permanentes									
01.01.05	Pessoal além dos quadros									
01.01.06	Pessoal contratado a termo	1.285.714	642.857	1.500.000		100.000		526.531		4.055.102
01.01.07	Pessoal regime tarefa ou avença									0
01.01.09	Pessoal qualquer outra situação									0
01.01.13	Subsídio de refeição									0
01.01.14	Subsídio de férias e de natal	214.286	107.143	250.000		14.286		75.710		661.425
01.02.02	Horas extraordinárias									0
01.02.04	Ajudas de custo							368		368
01.02.14	Outros abonos em numerário ou espécie									0
01.03.00	Segurança Social									0
01.03.01	Encargos com a saúde									0
01.03.02	Outros encargos com a saúde									0
01.03.05A0.A0	CGA	518.074								518.074
01.03.05A0.B0	Segurança Social	456.012								456.012
01.03.06	Acidentes em serviço e doenças profissionais									0
01.03.09	Seguros									0
02.00.00	Aquisição de Bens e Serviços									0
02.01.00	Aquisição de Bens									0
02.01.01	Matérias primas e subsidiárias	25.000	80.216		4.581				250.000	359.797
02.01.02	Combustível e lubri	62	50.105	14.350	38.568					103.085
02.01.04	Limpeza e higiene	23								23
02.01.07	Vestuário e artigos pessoais									0
02.01.08	Material de escritório	53.629	42.000	25.000	26.621	73.000		10.000	75.000	305.250
02.01.15	Prémios, condecorações e Mercadorias para venda									0
02.01.16	Ferramentas e utensílios	70.000	5.000	60.000	40.638	56.500	20.000	20.000	75.000	347.138
02.01.18	Livros e document. técnica	11.509	50.352	55.000	20.000		5.000	5.000	120.000	266.861
02.01.20	Mat. educ. cultura e recreio	12.500	54.493	25.500	276.445	82.036		5.000	450.000	905.974
02.01.21	Outros bens	25.000	101.518	52.500	52.015		10.000	2.000	50.000	293.033
02.02.00	Aquisição de Serviços									0
02.02.01	Encargos das instalações	1.756		25.000	8.650				400.000	435.406
02.02.02	Limpeza e higiene								120.000	120.000
02.02.03	Conservação de bens	45.480	25.000	50.000	21.200			83.287	300.000	524.967
02.02.04	Locação de Edifícios									0
02.02.08	Locação de outros bens	4.427			1.120				42.000	47.547
02.02.09A	Internet		50.009	50.500				129		100.638
02.02.09B	Comunicações Dados	135		20.250	720					21.105
02.02.09C	Comunicações fixas de voz	952		30.000	1.845				10.000	65.883
02.02.09D	Comunicações Móveis	45		20.500			5.000	4.974		30.519
02.02.09E	Outros serv. conexo Comunicações	14.721	55.808	20.150				7.500		98.179
02.02.09F	Outras Comunicações	1.204	50.412	25.000		32.566		516		109.698
02.02.10	Transportes	2		0		1.256			30.000	31.258
02.02.11	Representação dos serviços					207				207
02.02.12	Seguros		72.668		7.090	3.071			35.000	117.829
02.02.13	Deslocações e estadas	350.000	299.668	156.643	255.947	275.000	50.000	560.000	30.000	1.977.258
02.02.14	Estudos, pareceres, projectos e consultadoria	51.227	372.640	95.286	242.545	319.942		84.688	1.000.000	2.166.328
02.02.15	Formação	58.636	58.654	65.000	14.890		25.000	10.000	50.000	282.180
02.02.16	Seminários, exposições e similares			50.500	7.090				100.000	157.590
02.02.17	Publicidade	35.304	53.158	60.000	21.272	25.000	52.700			247.434
02.02.18	Vigilância e segurança	0	0	0	0					0
02.02.19	Assistência técnica	4.668	52.928	50.000	7.070				75.000	189.666
02.02.20	Outros trabalhos especializados	33.713	75.000	70.000	128.362	192.760	75.000	50.000	522.332	1.147.167
02.02.25	Outros serviços	25.000	15.000	55.000	99.553	19.447	25.000	50.000	75.000	364.000
04.00.00	Transferências Correntes									0
04.01.00	Sociedades e Quase Sociedades N/Financeiras									0
04.01.02	Privadas	13.600								13.600
04.03.05A	INSTITUTO TECNOLÓGICO NUCLEAR	13.822								13.822
04.03.05A	INSTITUTO POLITÉCNICO BRAGANÇA	14.033								14.033
04.03.05A	UNIV. ALGARVE	22.420								22.420
04.03.05A	UNIV. ÉVORA	18.164								18.164
04.03.05A	ITQB	7.426								7.426
04.03.05A	ISEL	10.246								10.246
04.03.05A	INSTITUTO POLITÉCNICO DE SETÚBAL	12.178								12.178
04.07.01	Inst.s/ fins lucrativos			63.343	39.425				250.000	352.768
04.08.00	Famílias									0
04.08.02	Outras (bolsas)	251.821	254.611	385.488	334.571	500.000		452.501	600.000	2.778.992
04.09.00	Resto do Mundo									0
04.09.01	UE- Instituições							250.000		250.000
04.09.02	UE- Países Membros							3.000.000		3.000.000
04.09.03	Países terceiros e organizações internacionais			1.000				347.504		348.504
06.00.00	Outras Despesas Correntes									0
06.02.00	Diversas									0
06.02.03	Outras	17.623		1.770					65.000	84.393
07.00.00	Aquisição de Bens de Capital									0
07.01.00	Investimentos									0
07.01.04	Construções diversas									0
07.01.07	Equipamento de informatica									0
07.01.07B0.00	Ac-sfa (equipamento de informatica)									0
07.01.07B0.A0	Hardware de comunicações								21.494	21.494
07.01.07B0.B0	Outros	35.818		50.000					100.000	185.818
07.01.08	Software informatico									0
07.01.08B0.00	Ac-sfa (software informatico)									0
07.01.08B0.A0	Hardware de comunicações									0
07.01.08B0.B0	Outros	32.283	10.000	3.368					40.000	85.651
07.01.09B0.00	Ac-sfa (equipamento administrativo)									0
07.01.09B0.A0	Hardware de comunicações									0
07.01.09B0.B0	Outros								75.000	75.000
07.01.10	Equipamento básico									0
07.01.10B0.00	Ac-sfa (equipamento básico)	25.000								25.000
07.01.10B0.A0	Hardware de comunicações						72.500			72.500
07.01.10B0.B0	Outros	10.000		36.632					120.000	166.632
07.01.11B0.00	Ferramentas e utensílios	2.404	2.500							4.904
	<b>Total orçamento despesa 2010</b>	<b>3.785.917</b>	<b>2.581.740</b>	<b>3.367.780</b>	<b>1.650.218</b>	<b>1.695.070</b>	<b>340.200</b>	<b>5.555.708</b>	<b>5.093.912</b>	<b>24.070.545</b>
	<b>Movimentos Internos</b>	<b>2.500.000</b>	<b>750.000</b>	<b>1.500.000</b>	<b>650.000</b>	<b>500.000</b>	<b>75.000</b>			<b>5.975.000</b>
	Overheads a transferir para os O. Centrais								4.635.672	4.635.672
	DEI								0	0
	ISR								0	0
	DEEC								0	0
	DECivil								0	0
	<b>Total overheads</b>								4.635.672	4.635.672
	<b>Total de imputaç. internas e overheads</b>								<b>4.635.672</b>	<b>10.610.672</b>
	<b>Previsão total despesa incluindo mov. Internos</b>	<b>6.285.917</b>	<b>3.331.740</b>	<b>4.867.780</b>	<b>2.300.218</b>	<b>2.195.070</b>	<b>415.200</b>	<b>5.555.708</b>	<b>9.729.584</b>	<b>34.681.217</b>

Tabela 4.2 – Orçamento de despesa da Unidade de exploração 20– Contabilidade de projectos .

## 4.2. UE31 – DEP. ENGENHARIA INFORMÁTICA

RUBRICA	ORIGEM - RECEITA	48 Fin. U. E. Outros	5.1 R. P. Auto-financ.	Total
05.02.01	<b>Aplicação Outras Receitas</b>			
	Juros		20.000	20.000
06.01.02	Subs.- Entidades privadas		0	0
07.00.00	Venda de bens e serviços			
07.01.02	Livros e documentação técnica		0	0
07.02.01	Aluguer de espaços e equipam		5.000	5.000
07.02.02	Estudos, pareceres, projectos		50.000	50.000
07.02.99	Outros		170.000	170.000
	<b>Previsão de receita cobrada</b>	<b>0</b>	<b>245.000</b>	<b>245.000</b>
16.01.01	<b>Previsão Saldos da gerencia anterior</b>		180.000	180.000
	<b>Previsão total receita orçamento 2010</b>	<b>0</b>	<b>425.000</b>	<b>425.000</b>
	<b>Movimentos Internos</b>			
	<b>Outras imputações internas</b>		1.000	<b>1.000</b>
	<b>Overheads</b>			
	Origem nos Órgãos Centrais			
	Propinas de Mestrado e Doutoramento		0	0
	Custos de formação dos bolsеiros FCT		0	0
	Projectos geridos no GGP		13.850	13.850
	<b>Total de Overheads</b>		<b>13.850</b>	<b>13.850</b>
	<b>Previsão total receita incluindo mov. Internos</b>	<b>0</b>	<b>439.850</b>	<b>439.850</b>

### DESPESA

RUBRICA	ORIGEM - DESPESA	4.8 Fin. U. E. Outros	5.1 R. P. Auto-financ.	Total
	<b>ORIGEM APLICAÇÃO OUTRAS RECEITAS</b>			
01.00.00	Despesas com o pessoal			
01.02.00	Abonos variáveis ou eventuais			
01.02.04	Ajudas de custo		25.000	25.000
01.02.14	Outros abonos em numerário ou espécie		143.000	143.000
01.03.00	Segurança Social			
01.03.05	Contribuições para a Segurança Social			0
02.00.00	Aquisição de bens e serviços			
02.01.00	Aquisição de bens			
02.01.01	Matérias Primas			0
02.01.02	Combustível e lubri			0
02.01.08	Material de escritorio		3.000	3.000
02.01.15	Prémios, condecorações e		1.500	1.500
02.01.16	Mercadorias para venda		0	0
02.01.17	Ferramentas e utensílios		200	200
02.01.18	Livros e doc. Técnica		0	0
02.01.20	Mat. Educ. cultura e recreio		0	0
02.01.21	Outros bens		5.000	5.000
02.02.00	Aquisição de serviços			0
02.02.03	Conservação de bens		0	0
02.02.04	Locação de edificios		0	0
02.02.08	Locação de outros bens		0	0
02.02.09A0	Comunicações-Acessos à internet		0	0
02.02.09C0	Comunicações Fixas de voz		0	0
02.02.09E	Outros serviços de Comunicação(Outsourcing)		0	0
02.02.09F0	Outros serviços de Comunicação		0	0
02.02.10	Transportes		0	0
02.02.12	Seguros		0	0
02.02.13	Deslocações e estadas		38.749	38.749
02.02.14	Estudos, pareceres, projectos e consultadoria		20.000	20.000
02.02.15	Formação		5.000	5.000
02.02.16	Seminários, exposições e similares		5.000	5.000
02.02.17	Publicidade		10.000	10.000
02.02.19	Assistencia técnica		0	0
02.02.20	Outros trabalhos especializados		15.000	15.000
02.02.25	Outros serviços		10.000	10.000
04.00.00	Transferências correntes			0
04.08.00	Familias			0
04.08.02	Outras (bolsas)		0	0
06.02.01	Impostos e taxas		6.500	6.500
06.02.02	Activos incorpóreos		2.000	2.000
06.02.03	Outras		300	300
07.00.00	Aquisição de bens de capital			0
07.01.00	Investimentos			0
07.01.04	Construções diversas		12.000	12.000
07.01.07A	Hardware de Comunicações			0
07.01.07B	Equipamento de informatica-Outros		5.000	5.000
07.01.08	Software informatico		5.000	5.000
07.01.09B	Equipamento administrativo		5.000	5.000
07.01.10B	Outros- Equipamento básico		5.000	5.000
	<b>Total orçamento despesa 2010</b>	<b>0</b>	<b>322.249</b>	<b>322.249</b>
	<b>Movimentos Internos</b>		1.000	1.000
	<b>Overheads a transferir para os Órgãos Centrais</b>		55.101	55.101
	<b>Outras imputações internas</b>		61.500	61.500
	<b>Previsão total despesa incluindo mov. Internos</b>	<b>0</b>	<b>439.850</b>	<b>439.850</b>

Tabela 4.3 – Orçamento de receita e despesa da Unidade de exploração 31 - Dep. Engenharia Informática.

### 4.3. UE36 – TAGUSPARK

#### RECEITA

RUBRICA	ORIGEM - RECEITA	5.1 R. P. Auto-financ.	Total
	<b>Aplicação Outras Receitas</b>		
05.02.01	Juros	2.200	2.200
06.03.11A	FCT		0
06.07.01	Instituições sem fins lucrativos		0
07.02.01	Aluguer de Espaços e Equipam	12.825	12.825
07.02.02	Estudos, pareceres, projectos	10.000	10.000
07.02.99	Outros	5.750	5.750
	<b>Previsão de receita cobrada</b>	<b>30.775</b>	<b>30.775</b>
16.01.01	<b>Previsão Saldos da gerencia anterior</b>	65.000	65.000
	<b>Previsão total receita orçamento 2010</b>	<b>95.775</b>	<b>95.775</b>
	<b>Movimentos Internos</b>		
	Overheads com origem nos Órgãos Centrais	2.055	2.055
	Outros movimentos internos	50	50
	<b>Previsão total receita incluindo mov. Internos</b>	<b>97.880</b>	<b>97.880</b>

#### DESPESA

RUBRICA	ORIGEM - DESPESA	5.1 R. P. Auto-financ.	Total
	<b>ORIGEM APLICAÇÃO OUTRAS RECEITAS</b>		
01.00.00	Despesas com o pessoal		
01.02.00	Abonos variáveis ou eventuais		
01.02.04	Ajudas de custo		0
01.02.14	Outros abonos em numerário ou espécie		0
02.00.00	Aquisição de bens e serviços		
02.01.00	Aquisição de bens		
02.01.01	Matérias primas e subsidiárias		0
02.01.02	Combustível e lubrificantes		0
02.01.08	Material de escritorio	1.500	1.500
02.01.15	Prémios, condecorações e		0
02.01.17	Ferramentas e utensílios	1.000	1.000
02.01.20	Mat. Educ, cultura e recreio	526	526
02.01.21	Outros bens	500	500
02.02.00	Aquisição de serviços		
02.02.02	Limpeza e higiene		0
02.02.03	Conservação de Bens	8.500	8.500
02.02.09C	Comunicações Voz		0
02.02.09D	Comunicações Móveis		0
02.02.13	Deslocações e estadas	1.000	1.000
02.02.14	Estudos, pareceres, projectos e consultadoria		0
02.02.18	Vigilância e segurança		0
02.02.19	Assistência técnica		0
02.02.20	Outros trabalhos especializados	2.500	2.500
02.02.25	Outros serviços	500	500
04.00.00	Transferências Correntes		0
04.08.02	Outras(Bolsas)	37.374	37.374
06.00.00	Outras despesas correntes		0
06.02.01	Impostos e taxas		
06.02.02	Activos incorpóreos		
06.02.03	Outras	1.500	1.500
07.00.00	Aquisição de bens de capital		
07.01.00	Investimentos		0
07.01.03	Edifícios		
07.01.07B	Equipamento de informatica	12.110	12.110
07.01.08	Software informatico	2.500	2.500
07.01.09	Equipamento administrativo	10.000	10.000
07.01.10A	Equipamento básico	10.000	10.000
07.01.11	Ferramentas e utensílios		0
	<b>Total orçamento despesa 2010</b>	<b>89.510</b>	<b>89.510</b>
	<b>Movimentos Internos</b>		
	Overheads a transferir para os Órgãos Centrais	8.220	8.220
	Outras imputações internas	150	150
	<b>Previsão total despesa incluindo mov. Internos</b>	<b>97.880</b>	<b>97.880</b>

Tabela 4.4– Orçamento de receita e despesa da Unidade de exploração 36 – Taguspark.



#### 4.4. UE60 – COMPLEXO INTERDISCIPLINAR

RUBRICA	ORIGEM - RECEITA	3.11 Estado-RG n/afectas a proj. co-fin.	3.1.2 Estado RG-Proj. Co-financiados	4.1.1 FEDER	4.8 Fin. U. E. Outros	5.1 R. P. Auto-financ.	Total
<b>Aplicação Outras Receitas</b>							
05.02.01	Juros					35.744	35.744
06.01.02	privadas					14.700	14.700
06.03.07AO	ITN	3.900					3.900
06.03.07A	FCT	21.860					21.860
06.03.07P	UNIV Coimbra	6.210					6.210
06.03.07X	ITQB	1.100					1.100
06.03.10A	FCT		320.000				320.000
06.03.11Y	UNIV Algarve	900					900
06.03.11B	FCT						0
06.07.01	Instituições sem Fins Lucrativos						0
06.09.01	UE-Instituições						0
06.09.04	UE-Paises membros						0
06.09.05	Países Terceiros e organizações inter					36.996	36.996
07.00.00	Venda de bens e serviços						0
07.01.03	Public e impressos					210	210
07.02.01	Aluguer de espaços e equipamentos					12.585	12.585
07.02.02	Estudos, pareceres, projectos					242.781	242.781
07.02.04	Serviços e Laboratórios						0
07.02.99	Outros					250.000	250.000
10.03.08A	FCT	1.889.818					1.889.818
10.03.08Z	LNEG					5.500	5.500
10.03.09A	FCT						0
10.07.01	Instituições sem fins lucrativos	70.595	32.585				103.180
<b>Previsão de receita cobrada</b>		<b>1.994.383</b>	<b>352.585</b>	<b>0</b>	<b>0</b>	<b>598.516</b>	<b>2.945.484</b>
16.01.01	<b>Previsão Saldos da gerência anterior</b>	<b>736.000</b>				<b>260.000</b>	<b>996.000</b>
<b>Previsão total receita orçamento 2010</b>		<b>2.730.383</b>	<b>352.585</b>	<b>0</b>	<b>0</b>	<b>858.516</b>	<b>3.941.484</b>
<b>Movimentos Internos</b>							
Overheads com origem nos Órgãos Centrais							
Outras Imputações Internas							
<b>Previsão total receita incluindo mov. Inter</b>		<b>2.730.383</b>	<b>352.585</b>	<b>0</b>	<b>0</b>	<b>881.214</b>	<b>3.964.182</b>

DESPESA							
RUBRICA	ORIGEM - DESPESA	3.11 Estado-RG n/afectas a proj. co-fin.	3.1.2 Estado RG-Proj. Co-financiados	4.1.1 FEDER	4.8 Fin. U. E. Outros	5.1 R. P. Auto-financ.	Total
<b>ORIGEM APLICAÇÃO OUTRAS RECEITAS</b>							
01.00.00	Despesas com o pessoal						0
01.01.07	Pessoal regime tarefa ou a						0
01.02.00	Abonos variáveis ou eventuais						0
01.02.04	Ajudas de custo	70.577	26.150			31.980	128.707
01.02.14	Outros abonos em numerário ou espécie					36.130	36.130
01.03.00	Segurança Social						0
01.03.05	Contribuições para a Segurança Social						0
02.00.00	Aquisição de bens e serviços						0
02.01.00	Aquisição de bens						0
02.01.01	Matérias primas e subsidiárias	620.249	20.302			26.290	666.841
02.01.02	Combustíveis e lubrificantes					1.200	1.200
02.01.04	Limpeza e higiene					10.251	10.251
02.01.08	Material de escritorio	50.772	6.306			5.840	62.918
02.01.15	Prémios, condecorações e					500	500
02.01.17	Ferramentas e utensílios	106.675	3.400			15.000	125.075
02.01.18	Livros e document. Técnica		6.587			1.560	9.732
02.01.20	Mat. Educ. cultura e recreio	64.058	16.549			20.414	101.021
02.01.21	Outros bens	2.093	1.000			3.000	6.093
02.02.00	Aquisição de serviços						0
02.02.01	Encargos das instalações					19.207	19.207
02.02.02	Limpeza e higiene					44.200	44.200
02.02.03	Conservação de bens	189.124	22.930			19.993	232.047
02.02.08	Locação de outros bens	900				2.500	3.400
02.02.09A	Comunicações-Internet						0
02.02.09B	Comunicações dados	222	108			694	1.024
02.02.09C	Comunicações voz						0
02.02.09F	Outras Comunicações	1.251	300			1.551	3.102
02.02.11	Representação dos serviços	1.296				500	1.796
02.02.13	Deslocações e estadas	163.526	22.771			42.634	228.931
02.02.14	Estudos, pareceres, projectos e consultad	64.406	5.854			44.659	114.919
02.02.15	Formação	11.694	8.500			1.600	21.794
02.02.17	Publicidade	6.181	80			3.582	9.843
02.02.20	Outros trabalhos especializados	57.829	2.034			23.000	82.863
02.02.25	Outros serviços	52.287	50.701			10.200	113.188
04.00.00	Transferências correntes						0
04.01.02	Privadas	3.886					3.886
04.03.05A	FCT	29.273	102				29.375
04.07.01	Inst. Sem fins lucrativos	7.580				490	8.070
04.08.00	Famílias						0
04.08.02	Outras (bolsas)	149.189	90.688			25.913	265.790
04.09.00	Resto do mundo						0
04.09.02	UE- Países Membros						0
04.09.03	Países terceiros e org. internacionais						0
06.00.00	Outras despesas correntes						0
06.02.02	Activos incorpóreos	4.308	2.475				6.783
06.02.03	Outras					4.476	4.476
07.00.00	Aquisição de bens de capital						0
07.01.03	Edifícios						0
07.01.04	Construções diversas						0
07.01.07A	Hardware de comunicações	1.200					1.200
07.01.07B	Equipamento de informatica-Outros	181.684	67.250			28.125	277.059
07.01.08B	Software informatico-Outros	79.900					79.900
07.01.09B	Equipamento administrativo-Outros	60.000				40.000	100.000
07.01.10B	Equipamento básico-Outros	193.200				31.401	224.601
07.01.11	Ferramentas e utensílios	475.000				30.548	505.548
08.03.06AE	ITN	3.000	2.000				5.000
08.03.06G	Univ Algarve	4.172					4.172
08.03.06H	Univ Évora	3.060					3.060
08.03.06L	Univ Aveiro	10.199					10.199
08.03.06M	ISA	3.287					3.287
08.03.06Q	Reitoria UTL	3.000					3.000
08.03.06S	ITQB	15.000					15.000
08.03.07G	UA	12.000					12.000
08.03.08AO	IPS						0
08.03.08G	UA						0
08.03.08H	Univ Évora	4.000					4.000
08.03.08S	ITQB	1.000	500				1.500
08.07.01	ISFL	8.658	1.000				9.658
08.07.04	ISFL	8.060					8.060
<b>Total orçamento despesa 2010</b>		<b>2.730.383</b>	<b>352.585</b>	<b>0</b>	<b>0</b>	<b>527.438</b>	<b>3.610.406</b>
<b>Movimentos Internos</b>							
Overheads a transferir para os Órgãos Centrais							
Outras imputações internas							
<b>Previsão total despesa incluindo mov. Int</b>		<b>2.730.383</b>	<b>352.585</b>	<b>0</b>	<b>0</b>	<b>881.214</b>	<b>3.964.182</b>

Tabela 4.5 – Orçamento de receita e despesa da Unidade de exploração 60 – Complexo Interdisciplinar.

#### 4.5. UE62 – LABORATÓRIO DE ANÁLISES

RUBRICA	ORIGEM - RECEITA	3.11 Estado-RG n/afectas a proj. co-fin.	4.8 Fin. U. E. Outros	5.1 R. P. Auto-financ.	Total
05.02.01	<b>Aplicação Outras Receitas</b>				
	Juros			159.929	159.929
06.01.02	Privadas			7.250	7.250
07.02.02	Estudos, pareceres, projectos			437	437
07.02.04	Serviços e laborat.			1.984.207	1.984.207
08.01.99	Outras			11.863	11.863
	<b>Previsão de receita cobrada</b>	<b>0</b>	<b>0</b>	<b>2.163.686</b>	<b>2.163.686</b>
16.01.01	<b>Previsão Saldos da gerencia anterior</b>			1.750.000	1.750.000
	<b>Previsão total receita orçamento 2010</b>	<b>0</b>	<b>0</b>	<b>3.913.686</b>	<b>3.913.686</b>
	<b>Movimentos Internos</b>				
	<b>Overheads com origem nos Órgãos Centrais</b>				
	<b>Outros movimentos internos</b>			57.796	57.796
	<b>Previsão total receita incluindo mov. Internos</b>	<b>0</b>	<b>0</b>	<b>3.971.482</b>	<b>3.971.482</b>

#### DESPESA

RUBRICA	ORIGEM - DESPESA	3.11 Estado-RG n/afectas a proj. co-fin.	4.8 Fin. U. E. Outros	5.1 R. P. Auto-financ.	Total
	<b>ORIGEM APLICAÇÃO OUTRAS RECEITAS</b>				
01.00.00	Despesas com o pessoal				
01.02.00	Abonos variáveis ou eventuais				
01.02.04	Ajudas de custo			10.000	10.000
01.02.14	Outros abonos em numerário ou espécie				0
02.00.00	Aquisição de bens e serviços				
02.01.00	Aquisição de bens				
02.01.01	Matérias primas e subsidiárias			640.000	640.000
02.01.02	Combustível e lubrificantes			15.000	15.000
02.01.04	Limpeza e higiene				0
02.01.08	Material de escritorio			50.000	50.000
02.01.17	Ferramentas e utensílios			500.000	500.000
02.01.18	Livros e docum. Técnica			5.000	5.000
02.01.20	Mat. Educ, cultura e recreio				0
02.01.21	Outros bens			50.000	50.000
02.02.00	Aquisição de serviços				
02.02.02	Limpeza e higiene			20.000	20.000
02.02.03	Conservação de bens			200.000	200.000
02.02.08	Locação de outros bens				0
02.02.09D	Comunicações Móveis			1.495	1.495
02.02.09F	Outras Comunicações			5.000	5.000
02.02.10	Transportes				
02.02.12	Seguros			1.500	1.500
02.02.13	Deslocações e estadas			50.000	50.000
02.02.14	Estudos, pareceres, projectos e consultadoria			450.000	450.000
02.02.15	Formação			7.500	7.500
02.02.17	Publicidade				0
02.02.19	Assistência técnica			200.000	200.000
02.02.20	Outros trabalhos especializados			400.000	400.000
02.02.25	Outros serviços			5.000	5.000
04.01.00	Sociedades e quase soc.n/financeiras				
04.01.02	Bolsas				0
06.02.01	Impostos e taxas			50.000	50.000
06.02.03	Outras			50.000	50.000
07.01.04	Construções diversas				0
07.01.07B	Eq. InP - Outros			100.000	100.000
07.01.10B	Outros			500.000	500.000
07.01.11	Ferramentas e utensílios				0
	<b>Total orçamento despesa 2010</b>	<b>0</b>	<b>0</b>	<b>3.310.495</b>	<b>3.310.495</b>
	<b>Movimentos Internos</b>				
	<b>Overheads a transferir para os Órgãos Centrais</b>				0
	<b>Outras imputações internas</b>			660.987	660.987
	<b>Previsão total despesa incluindo mov. Internos</b>	<b>0</b>	<b>0</b>	<b>3.971.482</b>	<b>3.971.482</b>

Tabela 4.6 – Orçamento de receita e despesa da Unidade de exploração 62 – Laboratório de Análises.

#### 4.6. UE64 – IDMEC

RUBRICA	ORIGEM - RECEITA	3.11 Estado-RG n/afectas a proj. co-fin.	3.1.2 Estado RG-Proj. Co-financiados	5.1 R. P. Auto-financ.	Total
05.02.01	<b>Aplicação Outras Receitas</b>				
	Juros			25.000	25.000
06.01.02	Subs.- Entidades privadas		7.500	2.500	10.000
06.03.10A	FCT		250.000		250.000
06.03.10BB	Inst Polit Leiria		5.000		5.000
06.03.10P	Univ Coimbra		10.000		10.000
06.07.01	Instituições sem fins lucrativos		17.500		17.500
10.03.08A	FCT	1.440.400			1.440.400
10.03.09AK	LNEC		7.500		7.500
10.03.09D	UBI		10.000		10.000
10.03.09E	Univ Minho		7.500		7.500
10.03.09A	FCT				0
	<b>Previsão de receita cobrada</b>	<b>1.440.400</b>	<b>315.000</b>	<b>27.500</b>	<b>1.782.900</b>
16.01.01	<b>Previsão Saldos da gerencia anterior</b>	350.000	10.000	25.000	385.000
	<b>Previsão total receita orçamento 2010</b>	<b>350.000</b>	<b>10.000</b>	<b>52.500</b>	<b>385.000</b>
	<b>Movimentos Internos</b>				
	<b>Overheads com origem nos Órgãos Centrais</b>				
	<b>Outros movimentos internos</b>				0
	<b>Previsão total receita incluindo mov. Internos</b>	<b>1.790.400</b>	<b>325.000</b>	<b>52.500</b>	<b>2.167.900</b>

#### DESPESA

RUBRICA	ORIGEM - DESPESA	3.11 Estado-RG n/afectas a proj. co-fin.	3.1.2 Estado RG-Proj. Co-financiados	5.1 R. P. Auto-financ.	Total
	<b>ORIGEM APLICAÇÃO OUTRAS RECEITAS</b>				
01.00.00	Despesas com o pessoal				
01.02.00	Abonos variáveis ou eventuais				
01.02.04	Ajudas de custo	25.000	10.000		35.000
01.02.14	Outros abonos em numerário ou espécie			35.000	35.000
02.00.00	Aquisição de bens e serviços				0
02.01.00	Aquisição de bens				0
02.01.01	Matérias primas e subsidiárias				0
02.01.02	Combustível e lubrificantes				0
02.01.08	Material de escritório	5.000			5.000
02.01.17	Ferramentas e utensílios	65.000	32.500	7.500	105.000
02.01.18	Livros e docum. Técnica	25.000			25.000
02.01.20	Mat. Educ, cultura e recreio		5.000		5.000
02.02.00	Aquisição de serviços		5.000		5.000
02.02.01	Encargos Instalações				0
02.02.03	Conservação de bens	10.000			10.000
02.02.08	Locação de outros bens				0
02.02.09A	Comunicações-Internet	100			100
02.02.09B	Comunicações Dados	100			100
02.02.09C	Comunicações Voz	200			200
02.02.09D	Comunicações Móveis				0
02.02.09F	Comunicações Móveis				0
02.02.10	Transportes				0
02.02.12	Seguros				0
02.02.13	Deslocações e estadas	70.000	25.000		95.000
02.02.14	Estudos, pareceres, projectos e consultadoria		7.500		7.500
02.02.15	Formação	10.000	5.000		15.000
02.02.17	Publicidade				0
02.02.19	Assistência técnica	15.000	5.000		20.000
02.02.20	Outros trabalhos especializados	5.000	5.000		10.000
02.02.25	Outros serviços				0
04.00.00	Transferências correntes				0
04.01.00	Sociedades e quase soc.n/financeiras				0
04.01.02	Privadas				0
04.01.05					0
04.07.01	Inst. Sem fins lucrativos				0
04.08.00	Famílias				0
04.08.02	Outras (bolsas)	30.000	40.000	10.000	80.000
04.09.00	Resto do mundo				0
04.09.01	UE- Instituições				0
04.09.02	UE- Países Membros	10.000			10.000
04.09.03	Países terceiros e organizações internacionais				0
06.00.00	Outras despesas correntes				0
06.02.01	Impostos e taxas				0
06.02.02	Activos Incorpóreos				0
06.02.03	Outras				0
07.00.00	Aquisição de bens de capital				0
07.01.00	Investimentos				0
07.01.07B	Equip. informatica-Outros	50.000	50.000		100.000
07.01.08B	Software informatico-Outros	15.000	5.000		20.000
07.01.09	Equipamento administrativo	5.000			5.000
07.01.10A	Equipamento básico	25.000	10.000		35.000
07.01.10B	Equipamento básico-Outros				0
08.03.06AL	IPLEIRIA		20.000		20.000
08.03.07E	Univ Minho		10.000		10.000
08.03.07L	Univ Aveiro		5.000		5.000
08.03.06J	FEUP		10.000		10.000
08.01.01	<b>Empresas</b>		20.000		20.000
08.07.01	<b>ISFL</b>	975.000	45.000		1.020.000
	<b>Total orçamento despesa 2010</b>	<b>1.340.400</b>	<b>315.000</b>	<b>52.500</b>	<b>1.707.900</b>
	<b>Movimentos Internos</b>				
	<b>Overheads a transferir para os Órgãos Centrais</b>	75.000	10.000		85.000
	<b>Outras imputações internas</b>	375.000			375.000
	<b>Previsão total despesa incluindo mov. Internos</b>	<b>1.790.400</b>	<b>325.000</b>	<b>52.500</b>	<b>2.167.900</b>

Tabela 4.7 – Orçamento de receita e despesa da Unidade de exploração 64 – IDMEC.

#### 4.7. UE66 – INSTITUTO SISTEMAS E ROBÓTICA

RUBRICA	ORIGEM - RECEITA	3.11 Estado-RG n/afectas a proj. co-fin.	3.12 Estado-RG afectas a proj. co-fin.	5.1 R. P. Auto-financ.	Total
05.02.01	<b>Aplicação Outras Receitas</b>				
	Juros			15.000	15.000
06.03.07 A	FCT				0
07.02.02	Estudos, pareceres, projectos			5.000	5.000
10.03.08 A	FCT	1.800.000			1.800.000
					0
	<b>Previsão de receita cobrada</b>	<b>1.800.000</b>	<b>0</b>	<b>20.000</b>	<b>1.820.000</b>
16.01.01	<b>Previsão Saldos da gerencia anterior</b>	1.200.000			1.200.000
	<b>Previsão total receita orçamento 2010</b>	<b>3.000.000</b>	<b>0</b>	<b>20.000</b>	<b>3.020.000</b>
	<b>Movimentos Internos</b>				
	Overheads com origem nos Órgãos Centrais			80.000	80.000
	Outros movimentos internos				0
	<b>Previsão total receita incluindo mov. Inter</b>	<b>3.000.000</b>	<b>0</b>	<b>100.000</b>	<b>3.100.000</b>

#### DESPESA

RUBRICA	ORIGEM - DESPESA	3.11 Estado-RG n/afectas a proj. co-fin.	3.12 Estado-RG afectas a proj. co-fin.	5.1 R. P. Auto-financ.	Total
	<b>ORIGEM APLICAÇÃO OUTRAS RECEITAS</b>				
01.00.00	Despesas com o pessoal				
01.02.00	Abonos variáveis ou eventuais				0
01.02.04	Ajudas de custo	166.428		9.790	176.218
01.02.14	Outros abonos em numerário ou espécie				0
02.00.00	Aquisição de bens e serviços				0
02.01.00	Aquisição de bens				0
02.01.01	Matérias primas e subsidiárias			20.000	20.000
02.01.08	Material de escritório	78.319			78.319
02.01.17	Ferramentas e utensílios	146.849			146.849
02.01.18	Livros e docum. técnica	9.790			9.790
02.01.20	Mat. educ. cultura e recreio	68.529			68.529
02.01.21	Outros bens	1.958			1.958
02.02.00	Aquisição de serviços				0
02.02.03	Conservação de bens	23.496			23.496
02.02.08	Locação de outros bens	11.748			11.748
02.02.09	Comunicações	5.874			5.874
02.02.10	Transportes				0
02.02.13	Deslocações e estadas	225.168		15.664	240.832
02.02.14	Estudos, pareceres, projectos e consultad	29.370			29.370
02.02.15	Formação	59.160		5.000	64.160
02.02.16	Seminários e exposições	9.790			9.790
02.02.17	Publicidade	9.790			9.790
02.02.20	Outros trabalhos especializados	176.218			176.218
02.02.25	Outros serviços (portagens)	1.958			1.958
04.00.00	Transferências correntes				0
04.07.00	Inst. sem fins lucrativos	352.437			352.437
04.07.01	Inst. sem fins lucrativos				0
04.08.00	Familias				0
04.08.02	Outras (bolsas)	352.437			352.437
06.00.00	Outras despesas correntes			3.916	3.916
06.02.00	Diversas				0
06.02.03	Outras	979			979
07.00.00	Aquisição de bens de capital				0
07.01.00	Investimentos				0
07.01.07	Equipamento de informatica	275.798		20.000	295.798
07.01.08	Software informatico	92.341		6.609	98.950
07.01.09	Equipamento administrativo	39.160		14.021	53.181
07.01.10	Equipamento básico	1.958			1.958
07.01.11	Ferramentas e utensílios	215.798		5.000	220.798
	<b>Total orçamento despesa 2010</b>	<b>2.355.352</b>	<b>0</b>	<b>100.000</b>	<b>2.455.351</b>
	<b>Movimentos Internos</b>				
	Overheads a transferir para os Órgãos Centra	144.649			144.649
	Outras imputações internas	500.000		0	500.000
	<b>Previsão total despesa incluindo mov. Inter</b>	<b>3.000.000</b>	<b>0</b>	<b>100.000</b>	<b>3.100.000</b>

Tabela 4.8 – Orçamento de receita e despesa da Unidade de exploração 66 – Instituto Sistemas e Robótica.

#### 4.8. UE70 – CENTRO DE FUSÃO NUCLEAR

RUBRICA	ORIGEM - RECEITA	3.11 Estado-RG n/afectas a proj. co-fin.	3.12 Estado-RG afectas a proj. co-fin.	4.8 Fin. U. E. Outros	5.1 R. P. Auto-financ.	Total
05.02.01	<b>Aplicação Outras Receitas</b>					
	Juros				20.000	20.000
06.03.07A	FCT	2.200.000				2.200.000
06.09.04	UE - Países Membros			2.700.000		2.700.000
	<b>Previsão de receita cobrada</b>	<b>2.200.000</b>	<b>0</b>	<b>2.700.000</b>	<b>20.000</b>	<b>4.920.000</b>
16.01.01	<b>Previsão Saldos da gerencia anterior</b>			400.000	850.000	1.250.000
	<b>Previsão total receita orçamento 2010</b>	<b>2.200.000</b>	<b>0</b>	<b>3.100.000</b>	<b>870.000</b>	<b>6.170.000</b>
	<b>Movimentos Internos</b>					
	Overheads com origem nos Órgãos Centrais			0		0
	Outros movimentos internos					0
	<b>Previsão total receita incluindo mov. Internos</b>	<b>2.200.000</b>	<b>0</b>	<b>3.100.000</b>	<b>870.000</b>	<b>6.170.000</b>

#### DESPESA

RUBRICA	ORIGEM - DESPESA	3.11 Estado-RG n/afectas a proj. co-fin.	3.12 Estado-RG afectas a proj. co-fin.	4.8 Fin. U. E. Outros	5.1 R. P. Auto-financ.	Total
	<b>ORIGEM APLICAÇÃO OUTRAS RECEITAS</b>					
01.00.00	Despesas com o pessoal					
01.02.00	Abonos variáveis ou eventuais					
01.02.04	Ajudas de custo	350.000		500.000	5.000	855.000
01.02.14	Outros abonos em numerário ou espécie				40.000	40.000
02.00.00	Aquisição de bens e serviços					
02.01.00	Aquisição de bens					
02.01.01	Matérias primas e subsidiárias	150.000		150.000		300.000
02.01.08	Material de escritorio	35.000		10.000		45.000
02.01.17	Ferramentas e utensílios	105.000		40.000		145.000
02.01.18	Livros e docum. técnica	10.000		3.000		13.000
02.01.20	Mat. educ, cultura e recreio	10.000		5.000		15.000
02.01.21	Outros bens					0
02.02.00	Aquisição de serviços					
02.02.03	Conservação de bens	40.000		10.000		50.000
02.02.08	Locação de outros bens					0
02.02.09	Comunicações	5.000		5.000	1.000	11.000
02.02.10	Transportes					0
02.02.13	Deslocações e estadas	120.000		200.000		320.000
02.02.14	Estudos, pareceres, projectos e consultadoria	40.000		10.000		50.000
02.02.15	Formação	20.000		10.000		30.000
02.02.16	Seminários e exposições					0
02.02.17	Publicidade	15.000		7.800		22.800
02.02.20	Outros trabalhos especializados	20.000		20.000		40.000
02.02.25	Outros serviços	25.000		9.000	10.000	44.000
04.00.00	Transferências correntes					
04.07.00	Inst. sem fins lucrativos					
04.07.01	Inst. sem fins lucrativos					0
04.08.00	Famílias					
04.08.02	Outras (bolsas)	0		350.000	650.000	1.000.000
06.00.00	Outras despesas correntes					
06.02.00	Diversas					
06.02.03	Outras (IVA e Taxas)				60.000	60.000
07.00.00	Aquisição de bens de capital					
07.01.00	Investimentos					
07.01.07	Equipamento de informatica	60.000		25.000		85.000
07.01.08	Software informatico	8.000		10.000		18.000
07.01.09	Equipamento administrativo	12.000		8.000		20.000
07.01.10	Equipamento básico	350.000		150.000		500.000
07.01.11	Ferramentas e utensílios	40.000		8.000		48.000
	<b>Total orçamento despesa 2010</b>	<b>1.415.000</b>	<b>0</b>	<b>1.530.800</b>	<b>766.000</b>	<b>3.711.800</b>
	<b>Movimentos Internos</b>					
	Overheads a transferir para os Órgãos Centrais			120.000		120.000
	Outras imputações internas	785.000		1.449.200	104.000	2.338.200
	<b>Previsão total despesa incluindo mov. Internos</b>	<b>2.200.000</b>	<b>0</b>	<b>3.100.000</b>	<b>870.000</b>	<b>6.170.000</b>

Tabela 4.9 – Orçamento de receita e despesa da Unidade de exploração 70 – Centro de Fusão Nuclear.

#### 4.9. UE71 – DEP. ENGENHARIA ELECTROTÉCNICA E DE COMPUTADORES

RUBRICA	ORIGEM - RECEITA	3.11 Estado-RG n/afectas a proj. co-fin.	4.8 Fin. U. E. Outros	5.1 R. P. Auto-financ.	Total
	<b>Aplicação Outras Receitas</b>				
05.02.01	Juros			2.500	2.500
06.01.02	Privadas			12.000	12.000
07.00.00	Venda de bens e serviços				
07.01.03	Fotocópas, publicações e impressos			3.000	3.000
07.02.01	Aluguer de espaços e equipamentos				0
07.02.99	Outros			5.000	5.000
	<b>Previsão de receita cobrada</b>	<b>0</b>	<b>0</b>	<b>22.500</b>	<b>22.500</b>
16.01.01	<b>Previsão Saldos da gerencia anterior</b>			557.000	557.000
	<b>Previsão total receita orçamento 2010</b>	<b>0</b>	<b>0</b>	<b>579.500</b>	<b>579.500</b>
	<b>Movimentos Internos</b>				
	Transferência do aluguer do bar Torre Norte			19.100	19.100
	<b>Overheads</b>				
	Origem nos Órgãos Centrais				
	Propinas de Mestrado e Doutoramento			11.000	11.000
	Custos de formação dos bolseiros FCT			12.000	12.000
	Projectos geridos no GGP			50.000	50.000
	<b>Total de Overheads</b>		<b>0</b>	<b>73.000</b>	<b>73.000</b>
	<b>Previsão total receita incluindo mov. Internos</b>	<b>0</b>	<b>0</b>	<b>671.600</b>	<b>671.600</b>

#### DESPESA

RUBRICA	ORIGEM - DESPESA	3.11 Estado-RG n/afectas a proj. co-fin.	4.8 Fin. U. E. Outros	5.1 R. P. Auto-financ.	Total
	<b>ORIGEM APLICAÇÃO OUTRAS RECEITAS</b>				
01.00.00	Despesas com o pessoal				
01.02.00	Abonos variáveis ou eventuais				
01.02.04	Ajudas de custo			6.000	6.000
01.02.14	Outros abonos em numerário ou espécie			5.500	5.500
02.00.00	Aquisição de bens e serviços				
02.01.00	Aquisição de bens				
02.01.08	Material de escritorio			3.000	3.000
02.01.17	Ferramentas e utensílios			7.000	7.000
02.01.20	Mat. Educ. cultura e recreio			5.000	5.000
02.01.21	Outros bens			2.000	2.000
02.02.00	Aquisição de serviços				
02.02.03	Conservação de bens			10.000	10.000
02.02.9D	Comunicações móveis			400	400
02.02.10	Transportes			500	500
02.02.13	Deslocações e estadas			20.000	20.000
02.02.14	Estudos, pareceres, projectos e consultadoria			65.000	65.000
02.02.15	Formação			15.000	15.000
02.02.17	Publicidade			20.000	20.000
02.02.19	Assistência técnica			20.000	20.000
02.02.20	Outros trabalhos especializados			32.000	32.000
02.02.25	Outros serviços			2.100	2.100
04.00.00	Transferências correntes				
04.08.00	Famílias				
04.08.02	Bolsas			30.000	30.000
06.02.03	Outras - encargos bancários			200	200
07.00.00	Aquisição de bens de capital				
07.01.00	Investimentos				
07.01.07A	Equipamento de informatica			120.000	120.000
07.01.08	Software informatico			49.300	49.300
07.01.09A	Equipamento administrativo			47.000	47.000
07.01.10B	Equipamento básico-Outros			130.000	130.000
07.01.11	Ferramentas e utensílios			75.000	75.000
	<b>Total orçamento despesa 2010</b>	<b>0</b>	<b>0</b>	<b>665.000</b>	<b>665.000</b>
	<b>Movimentos Internos</b>				
	<b>Overheads a transferir para os Órgãos Centrais</b>			2.400	2.400
	<b>Outras imputações internas</b>			4.200	4.200
	<b>Previsão total despesa incluindo mov. Internos</b>	<b>0</b>	<b>0</b>	<b>671.600</b>	<b>671.600</b>

Tabela 4.10 – Orçamento de receita e despesa da Unidade de exploração 71 – Dep. Engenharia Electrotécnica e de Computadores.

#### 4.10.UE40 – DEP. ENGENHARIA CIVIL E ARQUITECTURA

RUBRICA	ORIGEM - RECEITA	3.11 Estado-RG n/afectas a proj. co-fin.	3.1.2 Estado RG-Proj. Co-financiados	4.1.1 FEDER	4.8 Fin. U. E. Outros	5.1 R. P. Auto-financ.	Total
	<b>Aplicação Outras Receitas</b>						
05.02.01	Juros					100.000	100.000
06.01.02	Subs.- Entidades privadas						0
06.03.07A	FCT						0
06.03.07AF	FA-UTL						0
06.03.07B	UTL-Reitoria						0
06.03.10A	FCT		229.200				229.200
06.03.10AK	LNEC						0
06.03.10AR	IFAP						0
06.03.10N	FEUP						0
06.03.11AK	LNEC						0
06.03.11N	FEUP						0
06.07.01	Instituições S/ Fins Lucrat.						0
06.09.01	UE - Instituições			152.800			152.800
07.00.00	Venda de bens e serviços						0
07.01.02	Livros e Docum. Técnica					1.500	1.500
07.01.03	Publicações e impressos					50.000	50.000
07.02.01	Aluguer de Espaços e Equipam					8.000	8.000
07.02.02	Estudos, pareceres, projectos					1.900.000	1.900.000
07.02.03	Vistorias e Ensaios					3.000	3.000
07.02.99	Outros					200.000	200.000
08.01.01	Premios, taxas por gar						0
08.01.99	Outras receitas correntes						0
10.03.08A	FCT	314.400					314.400
10.03.09A	FCT						0
10.03.09D	UBI						0
10.03.10A	FCT						0
10.03.10AK	LNEC						0
10.03.10J	FEUP						0
10.07.01	Instituições S/ Fins Lucrat.						0
	<b>Previsão de receita cobrada</b>	<b>314.400</b>	<b>229.200</b>	<b>152.800</b>	<b>0</b>	<b>2.262.500</b>	<b>2.958.900</b>
16.01.01	<b>Previsão Saldos da gerencia anterior</b>	<b>500.000</b>	<b>300.000</b>	<b>200.000</b>		<b>4.000.000</b>	<b>5.000.000</b>
	<b>Previsão total receita orçamento 20</b>	<b>814.400</b>	<b>529.200</b>	<b>352.800</b>	<b>0</b>	<b>6.262.500</b>	<b>7.958.900</b>
	<b>Movimentos Internos</b>					10.000	10.000
	<b>Overheads</b>						
	Origem nos Órgãos Centrais						
	Propinas de Mestrado e Doutoramento						
	Custos de formação dos bolseiros FCT						
	Projectos geridos no GGP					130.296	130.296
	<b>Total overheads</b>					<b>130.296</b>	<b>130.296</b>
	<b>Previsão total receita incluindo mov</b>	<b>814.400</b>	<b>529.200</b>	<b>352.800</b>	<b>0</b>	<b>6.402.796</b>	<b>8.099.196</b>

RUBRICA	ORIGEM - DESPESA	3.11 Estado-RG n/afectas a proj. co-fin.	3.1.2 Estado RG-Proj. Co-financiados	4.1.1 FEDER	4.8 Fin. U. E. Outros	5.1 R. P. Auto-financ.	Total
	<b>ORIGEM APLICAÇÃO OUTRAS RECEITAS</b>						
01.00.00	Despesas com o pessoal						
01.02.00	Abonos variáveis ou eventuais						
01.02.04	Ajudas de custo	50.000	50.000	30.000		300.000	430.000
01.02.14	Outros abonos em numerário ou espécie					1.200.000	1.200.000
02.00.00	Aquisição de bens e serviços						
02.01.00	Aquisição de bens						
02.01.01	Matérias primas e subsidiárias						
02.01.02	Combustíveis e lubrificantes					1.500	1.500
02.01.07	Vestuário e Artigos						
02.01.08	Material de escritorio	15.000	10.000	5.000		60.000	90.000
02.01.15	Prémios condecorações e ofertas					2.000	2.000
02.01.16	Mercadorias para venda					7.500	7.500
02.01.17	Ferramentas e utensílios	5.000				5.000	10.000
02.01.18	Livros e doc. Técnica	5.000	5.000	5.000		25.000	40.000
02.01.19	Artigos honoríficos						
02.01.20	Mat. Educ, cultura e recreio	10.000	5.000	5.000		20.000	40.000
02.01.21	Outros bens	5.000	5.000	5.000		100.000	115.000
02.02.00	Aquisição de serviços						
02.02.02	Limpeza e higiene						
02.02.03	Conservação de bens	4.000				15.000	19.000
02.02.08	Locação de outros bens	4.000	4.000	4.000		15.000	27.000
02.02.09A	Internet						
02.02.09B	Comunicações Dados					1.000	1.000
02.02.09C	Comunicações Voz					2.500	2.500
02.02.09D	Comunicações Móveis					2.500	2.500
02.02.09F	Outras Comunicações					750	750
02.02.10	Transportes					2.500	2.500
02.02.12	Seguros					2.000	2.000
02.02.13	Deslocações e estadas	100.000	80.000	40.000		1.002.406	1.222.406
02.02.14	Estudos, pareceres, projectos e con	150.000	80.000	40.000		1.000.000	1.270.000
02.02.15	Formação	100.000	80.000	40.000		250.000	470.000
02.02.17	Publicidade					50.000	50.000
02.02.18	Vigilância e segurança						
02.02.19	Assistencia técnica					2.500	2.500
02.02.20	Outros trabalhos especializados	30.000	15.000	10.000		250.000	305.000
02.02.25	Outros serviços	10.000	5.000	5.000		120.000	140.000
04.00.00	Transferências correntes						
04.01.00	Sociedades e quase soc. n/financeiras						
04.01.02	Privadas						
04.03.00	Transferências correntes- Administração Central						
04.03.04G	IGP			510			510
04.03.05A	FCT		17.201	4.449			21.650
04.03.05AF	LNEC	13.172					13.172
04.03.05D	UBI	10.000					10.000
04.03.05J	FEUP	5.000					5.000
04.03.09A	FCT		6.909	1.621			8.530
04.03.09AF	LNEC			1.902			1.902
04.07.01	Inst. Sem fins lucrativos	500		4.482		1.640	6.622
04.08.00	Famílias						
04.08.02	Outras (bolsas)	120.000	80.000	67.000		750.000	1.017.000
04.09.00	Resto do mundo						
04.09.01	UE- Instituições						
04.09.02	UE- Países Membros	2.500				2.500	5.000
04.09.03	Países terceiros e organizações inte	1.000				1.000	2.000
06.02.01	Impostos e taxas					20.000	20.000
06.02.02	Activos incorpóreos	1.500				25.000	26.500
06.02.03	Outras		1.000	1.000		10.000	12.000
07.00.00	Aquisição de bens de capital						
07.01.00	Investimentos						
07.01.04	Construções diversas		14.000			1.900	15.900
07.01.07A	Equipamento de informatica						
07.01.07B	Eq. Informatico-Outros	80.000	30.000	50.000		200.000	360.000
07.01.08B	Software informatico-Outros	15.000	5.000	7.500		20.000	47.500
07.01.09A	Hardware Comunicações						
07.01.09B	Eq. administrativo-Outros					20.000	20.000
07.01.10A	Hardware Comunicações						
07.01.10B	Equipamento básico-Outros	40.000	8.586	7.000		40.000	95.586
07.01.11	Ferramentas e utensílios					15.310	15.310
08.01.02	Privadas					2.880	2.880
08.03.06AF	LNEC						0
08.03.06AO	IPS						0
08.03.06C	Inst. IPolit.Guarda						0
08.03.06D	UBI						0
08.03.06T	UNL						0
08.07.03	Instituições S/Fins Lucrativos						0
08.07.04	Instituições S/Fins Lucrativos						0
	<b>Total orçamento despesa 2010</b>	<b>776.672</b>	<b>501.696</b>	<b>334.464</b>	<b>0</b>	<b>5.547.386</b>	<b>7.160.218</b>
	<b>Movimentos Internos</b>						
	<b>Overheads a transferir Órgãos Cent</b>	37.728	27.504	18.336		381.210	464.778
	<b>Outras imputações internas</b>					474.200	474.200
	<b>Previsão total despesa incluindo m</b>	<b>814.400</b>	<b>529.200</b>	<b>352.800</b>	<b>0</b>	<b>6.402.796</b>	<b>8.099.196</b>

Tabela 4.11 – Orçamento de receita e despesa da Unidade de exploração 40 – Dep. Engenharia Civil e Arquitectura.



## 5.1 SIGNIFICADO DOS ACRÓNIMOS

ADIST	Associação para o Desenvolvimento do IST
ADSE	Direcção Geral de Protecção Social aos Funcionários e Agentes da Administração Pública
AEIST	Associação dos Estudantes do IST
APIST	Associação de Pessoal do IST
CC	Conselho Científico
CG	Conselho De Gestão
CEHIDRO	Centro de Estudos de Hidrosistemas
CESUR	Centro de Sistemas Urbanos e Regionais
CFN	Centro de Fusão Nuclear
CFP	Centro de Física de Plasmas
CIIST	Centro de Informática do IST
CP	Conselho Pedagógico
CPG	Centro de Petrologia e Geoquímica
DEC	Departamento de Eng <sup>a</sup> Civil e Arquitectura
DEEC	Departamento de Eng <sup>a</sup> Electrotécnica e de Computadores
DEG	Departamento de Eng <sup>a</sup> e Gestão
DEI	Departamento de Eng <sup>a</sup> Informática
DEM	Departamento de Eng <sup>a</sup> Mecânica
DEMat	Departamento de Eng <sup>a</sup> de Materiais
DEMG	Departamento de Eng <sup>a</sup> de Minas e Georrecursos
DEQB	Departamento de Eng <sup>a</sup> Química e Biológica
DF	Departamento de Física
DM	Departamento de Matemática
FARH	Formação Avançada de Recursos Humanos
FCT	Fundação para a Ciência e a Tecnologia
FEDER	Fundo Europeu de Desenvolvimento Regional
FSE	Fundo Social Europeu
GAEL	Gabinete de Apoio ao E-learning
GALTEC	Gabinete de Apoio ao Licenciamento de Tecnologia
GEP	Gabinete de Estudos e Planeamento
GPS	Gabinete de Protecção e Segurança
ICEMS	Instituto de Ciência e Eng <sup>a</sup> de Materiais e Superfícies
ICIST	Instituto de Eng <sup>a</sup> de Estruturas, Território e Construção
IDMEC	Instituto de Engenharia Mecânica
ISR	Instituto de Sistemas e Robótica
IST	Instituto Superior Técnico
LTi	Laboratório de Tecnologias Informáticas
MCTES	Ministério da Ciência Tecnologia e Ensino Superior
NAMP	Núcleo de Apoio Médico e Psicológico
OE	Orçamento de Estado
PIDDAC	Plano de Investimentos e Despesas de Desenvolvimento da Administração Central
POC-ED	Plano Oficial de Contabilidade para o sector Educação
POCI 2010	Programa Operacional Ciência e Inovação 2010
POSC	Programa Operacional Sociedade do Conhecimento
RP	Receitas Próprias
SAEN	Secção Autónoma de Eng <sup>a</sup> Naval
SAID	Serviços de Apoio à Investigação e Desenvolvimento (Complexo Interdisciplinar)
UA	Unidade Académica
UE	União Europeia
UTL	Universidade Técnica de Lisboa

