



TÉCNICO LISBOA

GUIA DE APOIO AO ESTUDANTE

2015 / 2016

Mensagem de Boas-Vindas aos novos alunos

Caro aluno

Dou-lhe as boas vindas ao Instituto Superior Técnico, uma das melhores escolas de engenharia da Europa e do mundo. Felicito-o por ter escolhido o Técnico para prosseguir os seus estudos, sabendo que é uma escola exigente e competitiva, onde encontrará como colegas muitos dos que foram os melhores alunos do ensino secundário. Ao escolher o Técnico, escolheu uma formação ao nível dos mais altos padrões internacionais, sabendo que ficará exposto a temas complexos e a ideias na vanguarda da ciência e da tecnologia. A conclusão com sucesso da sua formação abrir-lhe-á muitas portas, mas para chegar lá será necessário muito trabalho e dedicação. Terá à sua disposição um conjunto de infraestruturas, únicas a nível nacional, que lhe darão acesso a um ensino experimental, atualizado e ligado à realidade empresarial e à investigação de ponta. Para além da qualidade do nosso corpo docente, dos nossos laboratórios e dos nossos centros de investigação, sabemos que é a qualidade dos nossos alunos que mais contribui para posicionar o Técnico como uma escola de referência a nível nacional e internacional. Os engenheiros, arquitetos e cientistas formados no Técnico ombreiam, em termos de competências, com os graduados das melhores escolas do mundo, em todas as suas áreas de atuação. É sua responsabilidade continuar esta tradição de qualidade e competência.

O Técnico tem formado gerações sucessivas de líderes e ajudado a transformar o país e o mundo, com contribuições relevantes nas suas áreas de intervenção. A formação que aqui irá receber permitir-lhe-á assumir cargos de topo em grandes, médias ou pequenas empresas mas dar-lhe-á também as competências necessárias para se lançar numa carreira autónoma como empreendedor, criando a sua própria empresa ou iniciativa. No Técnico valorizamos, acima de tudo, o talento dos nossos alunos. Acreditamos nos curiosos, nos inquietos e nos revolucionários, naqueles que nos perguntam sempre “porquê?” ou “como funciona?”. Acreditamos naqueles que assumem o risco de pensar diferente e que, ao fazê-lo, podem mudar o mundo.

Bem vindo ao Instituto Superior Técnico!



Prof. Arlindo Oliveira

Presidente do Instituto Superior Técnico



Bem-vindo ao Técnico!

O Técnico dá-te as boas vindas e fornece-te um conjunto de informações que facilitarão a tua adaptação, e que te permitirão conhecer melhor os serviços existentes na escola, tornando mais fácil a tua transição para o ensino superior. O Guia de Apoio ao Estudantes encontra-se dividido em três partes:

➡ **Parte 1**

Guia de Apoio ao Estudante pretende dar a conhecer o Técnico aos novos alunos.

➡ **Parte 2**

Inteiramente dedicada à explicação das características e funcionamento dos serviços de apoio ao estudante.

➡ **Parte 3**

São-te apresentadas algumas informações relativamente ao que o Técnico espera de ti enquanto aluno do ensino superior.



Capítulo 1 Conhecer o Técnico

.....
Campus Alameda
.....

.....
Campus Taguspark
.....

.....
**Campus Tecnológico
e Nuclear**
.....

.....
Bibliotecas
.....

.....
**Locais de Estudo
no Técnico**
.....

.....
**Locais de Estudo
em Lisboa**
.....

.....
**Fóruns dos Núcleos
dos Estudantes**
.....

.....
Guia Académico
.....





Campus Alameda

Contactos

Av. Rovisco Pais, 1

1049-001 Lisboa

Tel: (+351) 218 417 000

Fax: (+351) 218 499 242

Como chegar

Metro

Estação Saldanha:

Linha Amarela e Linha Vermelha

Estação Alameda: Linha Verde
e Linha Vermelha

metro.transporteslisboa.pt

Carris

Av. Rov. Pais/Av. A. J. Almeida

(entradas laterais): 720, 742, 767

Alameda: 708 (*bike bus*), 713, 716,

717, 718, 735, (e rede madrugada:

206, 208)

Saldanha/A. Cego: 727, 736, 738,

744, 783 (e rede madrugada: 207).

Nas imediações do A. Cego: 720,

726, 742, 767

carris.transporteslisboa.pt

Parques de Estacionamento

Alves Redol - Técnico

Rua Alves Redol

166 lugares

Arco do Cego

Avenida João Crisóstomo

24 horas



O Instituto Superior Técnico é uma das primeiras instituições portuguesas com Google Maps Indoor, uma funcionalidade que permite aos utilizadores aceder a mapas internos dos edifícios.

O Campus da Alameda, é o primeiro a fazer parte desta nova funcionalidade, que permitirá que qualquer aluno chegue à porta da sua sala de aulas sem qualquer complicação, desde o primeiro dia.

Está disponível no link:

[📍 goo.gl/maps/cYZW1](https://goo.gl/maps/cYZW1)

Salas de aulas, anfiteatros e gabinetes de apoio

01 Pavilhão Central

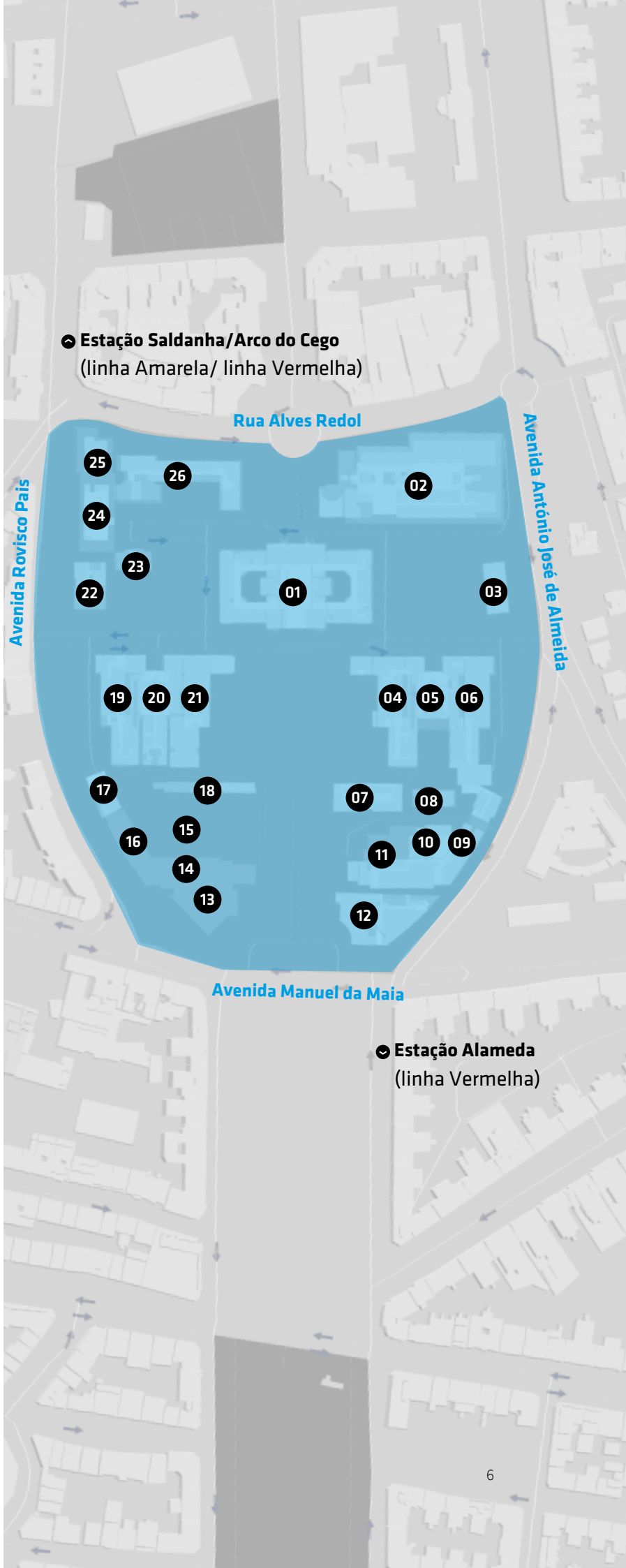
Salas C (C01, C9, C10, C11, C12 e C13) e EN1, SN e Anfiteatros GA (1 a 5).

Piso -1: Reprografia

R/C: Conselho Pedagógico, Núcleo de Mobilidade e

Cooperação Internacional (NMCI), Secretaria do Núcleo de Graduação, DSI (Direção de Serviços de Informática).

1º andar: Biblioteca Central, Salão Nobre, Gabinete de Organização Pedagógica (GOP), Gabinete de Apoio ao Tutorado (GATu), Núcleo de Apoio ao Estudante (NAPE).



- 02 **Pavilhão de Civil**
Salas V, Anfiteatros VA
Centro de Congressos
Salas de Estudo 24/24h
- 03 **Pav. do Jardim Norte**
Laboratório de Tecnologias
de Informação (LTI/DSI)
- 04 **Pav. de Mecânica I**
Anfiteatro EA5
- 05 **Torre Norte**
Salas E (E1 a E5 e E8)
Anfiteatros EA (EA1 a EA4)
- 06 **Pav. de Eletricidade**
Salas E (E5 a E7)
- 07 **Pav. de Informática II**
- 08 **Pav. de Mecânica IV**
- 09 **Pav. de Informática I**
Salas F (F1 a F4 e F8)
Anfiteatros FA1 e FA3
Laboratórios 1, 6 e 15
- 10 **Pav. Informática III**
Salas F (F1 a F4 e F8)
Anfiteatros FA1 e FA3
- 11 **Pav. de Mecânica II**
Anfiteatro AM, Salas SDM,
MOM e LEMAC
- 12 **Pav. de Mecânica III**
- 13 **Cantina**
- 14 **Pav. Ass. de Estudantes**
Instalações da AEIST
- 15 **Campos de Jogos**
- 16 **Piscina**
- 17 **Pav. da Ação Social**
Serviços de Saúde Técnico
Lisboa
- 18 **Secção de Folhas**
- 19 **Pavilhão de Minas**
Salas I (I1, I3, I5, I6, I8 a I10)

- 20 **Torre Sul**
Salas Q (Q01, Q4.1, Q4.2,
Q4.4 a Q4.07 e Q5.1 a Q5.3),
Anfiteatros Q (QA1.1 a QA1.4
e QA02.1 a QA02.4)
- 21 **Pavilhão de Química**
Anfiteatro QA
(1.1 a 1.4 e 02.1 a 02.4)
- 22 **Pavilhão do Jardim Sul**
- 23 **Infantário**
- 24 **Pav. de Matemática/
Pós-Graduação**
Salas P, Anfiteatros PA
- 25 **Pavilhão de Física**
- 26 **Complexo Interdisciplinar**
Anfiteatro Abreu Faro

Onde comer

- 01 **Pavilhão Central**
Bar do Central
- 02 **Pavilhão de Civil**
Bar e Refeitório de Civil
- 05 **Torre Norte**
Restaurante/ Bar *Sena*
(piso -1)
- 11 **Pavilhão de Mecânica II**
Bar de Mecânica
- 14 **Pavilhão da AEIST**
Bar e Cantina dos
Estudantes
- 18 **Secção de Folhas**
Bar da Bola
- 20 **Torre Sul**
Bar de Química
- 24 **Pavilhão de Matemática**
Refeitório (após as 13h30)
- 26 **Complexo Interdisciplinar**
Bar do Complexo

Serviços e gabinetes de apoio

Associação de Estudantes (AEIST)

Guias on-line que te ajudam nos primeiros tempos no IST. Lista de serviços e atividades desportivas, culturais e recreativas ao teu dispor.

Conselho Pedagógico (CP) 01

Se tiveres algum problema ao nível pedagógico, p.ex. com a calendarização ou o método das avaliações.

🔗 conselhopedagogico.tecnico.ulisboa.pt

Secretaria do Núcleo de Graduação (NG) 01

Secretaria de Alunos (de 1º e 2º ciclos) onde podes obter informações sobre a tua inscrição.

🔗 academica.tecnico.ulisboa.pt

Reprografia e Secção de Folhas 01

A Reprografia localiza-se na cave do Pavilhão Central 01 a seguir à CGD. A Secção de Folhas 18 localiza-se junto ao Campo de Jogos (AEIST).

🔗 dtecnica.tecnico.ulisboa.pt/files/Reprografia_normas.pdf

Gabinete de Organização Pedagógica 01

O GOP localiza-se no 1º piso do Pavilhão Central 01.

É responsável pela elaboração de horários e mapas de avaliação do IST. Reserva de salas. Gestão das inscrições no sistema informático Fénix e sobrelotação de turnos.

🔗 gop.tecnico.ulisboa.pt



Campus Taguspark

Contactos

Av. Prof. Doutor

Cavaco Silva

2744-016 Porto Salvo

Tel: +351 214 233 200

Fax: +351 214 233 268

Como chegar

Shuttle IST

O acesso ao *campus* do Taguspark é assegurado gratuitamente por autocarros regulares ao serviço do IST, que proporcionam a mobilidade entre os dois *campi* e as estações de Oeiras e Cacém.

Horário do shuttle em [tecnico.ulisboa.pt](#)

Comboio

Ligações ao *campus* a partir das linhas Lisboa-Sintra e Lisboa-Cascais.

[www.cp.pt](#)

Vimeca

[www.vimeca.pt](#)

Viatura Própria

Pela A5 - Autoestrada Lisboa-Cascais e pela IC 19. Consulte no google maps os

[percursos possíveis.](#)



Salas de aulas, anfiteatros e gabinetes de apoio

Salas de aulas

Piso 0

0.9, 0.13, 0.15, 0.16, 0.17, 0.19,
0.23, 0.25, 0.32, 0.34, 0.71, 0.73,
0.75.

Salas de Exames

Piso 0

0.65, 0.67, 0.69,

Piso 1

1.2, 1.3, 1.4, 1.11, 1.22, 1.24.

Anfiteatros

Piso 0

A1, A2, A3, A4, A5.

Laboratórios

Piso 0

Lab. Informática

0.14, 0.21, 0.27

ISR

0.26, 0.28 ISR

Piso 1

Lab. Informática

1.15, 1.17, 1.19, 1.27, 1.29, 1.31

Lab. Física

1.12, 1.14

Laboratório de Redes

1.26, 1.28, 1.30

Lab. Inf. Jogos

1.32

Laboratório de Eletrónica

1.60, 1.62, 1.64

Oficina apoio lab.

1.66

Laboratório de Química

1.75

Apoio Lab. Química

1.77

Onde comer

Piso 0

Snack bar Praxe Bar (0.1)

Restaurante/Bar Campus do

Taguspark (0.40)

Piso -1

Cantina

Serviços e gabinetes de apoio

Área Académica e de Pessoal

✉ academica@tagus.ist.utl.pt

Área Técnica

✉ genc@tagus.ist.utl.pt

Núcleo de Apoio

ao Estudante (NAPE)

✉ nape.tecnico.ulisboa.pt

✉ nape-tagus@tecnico.ulisboa.pt

Direção dos Serviços de Informática (DSI)

✉ dsi@tagus.ist.utl.pt



Campus Tecnológico e Nuclear

Contactos

Estrada Nacional 10 (ao Km 139,7), 2695-066 Bobadela LRS

Tel: +351 219 946 000

Fax: +351 219 946 016

Como chegar

Comboio

Há ligações ao campus a partir das linhas ferroviárias da CP:

Linha da Azambuja (saída na Bobadela) e Linha de Cascais e Sintra, correspondência com linha da Azambuja.

www.cp.pt

Fertagus: Linha do Sul, correspondência com linha da Azambuja.

www.fertagus.pt

Metro

Estação Oriente: Linha Vermelha, correspondência com o comboio.

metro.transporteslisboa.pt

Carris / Rodoviária de Lisboa

Toda a cidade de Lisboa é servida por uma rede de transportes rodoviários urbanos com horários convenientes e carreiras frequentes.

carris.transporteslisboa.pt





Bibliotecas

A Biblioteca do Instituto Superior Técnico (BIST) tem como missão proporcionar o acesso à informação, contribuindo para a valorização do conhecimento técnico e científico dos utilizadores sendo especializada na área da Engenharia, Tecnologia, Arquitetura e Ciências Básicas. A Biblioteca pretende desenvolver um serviço dinâmico e inovador na difusão da informação, indo ao encontro das necessidades do Ensino e da Investigação.

Website

bist.tecnico.ulisboa.pt

⚙️ A biblioteca central encontra-se temporariamente encerrada para obras



Competências

- Gestão e tratamento técnico do fundo documental
- Preservação e difusão de informação em diferentes suportes
- Formação de utilizadores

Serviços

- Leitura presencial
- Atendimento (apoio e orientação na pesquisa em catálogos bibliográficos, bases de dados de informação científica e técnica)
- Empréstimo domiciliário
- Serviço de informação e referência
- Empréstimo Interbibliotecas
- Formação de utilizadores

Recursos de informação

- Acervo documental de 194000 monografias e 6900 títulos de Publicações Periódicas.
- Regulamentos, normas portuguesas, europeias e ISO.
- [Biblioteca Digital](#) - inclui bases de dados de referência, publicações periódicas on-line e outros links úteis.
- [Acesso à b-on](#) - com a disponibilização de mais de 26000 publicações internacionais das diversas áreas do conhecimento e 22000 e-books.
- [Catálogo online da BIST](#) - Koha
- [American Corner](#) - Parceria entre o Departamento de estado dos EUA, e algumas Instituições de Ensino Superior como forma de divulgação da diplomacia, cultura e informação técnico-científica. No âmbito desta parceria, serão realizadas várias atividades de carácter cultural e de divulgação científica. Disponibilização de diversos recursos científicos, nomeadamente o acesso à [Biblioteca Virtual EibraryUSA](#) que inclui bases de dados científicas das diferentes áreas multidisciplinares com acesso ao texto integral de artigos científicos e e-books.

Ser utilizador da BIST

Os alunos do IST têm acesso à Biblioteca através do seu número de aluno (ISTid).

Empréstimo de documentação

Os serviços de empréstimo são efectuados de acordo com as regras vigentes que estabelecem as diferentes categorias de utilizadores e as respectivas condições de empréstimo, consoante a localização e o tipo de obras.

As Publicações Periódicas, Teses, Normas e as Obras de Referência são de consulta local. Os materiais audiovisuais (disquetes, CD's, DVD's) podem ser consultados na sala de leitura e requisitados desde que sejam acompanhante de monografia.

Renovações

Cada utilizador pode fazer até 2 renovações consecutivas das obras requisitadas.

Reservas

Os utilizadores podem fazer reservas obras para empréstimo. Após informação que a obra está disponível dispõem de 3 dias para a levantar.

Outras bibliotecas no Campus Alameda

Biblioteca do Departamento de Engenharia Civil e Arquitetura

Localização:
Pavilhão de Civil

Horário:
9:00- 18:00

Núcleo Documental de Engenharia Eletrotécnica e Computadores

Localização:
Torre Norte

Horário
9:00- 20:00

Biblioteca do Departamento de Engenharia Mecânica

Localização:
Pavilhão de Mecânica I

Horário:
9:00- 18:00

Núcleo Documental de Engenharia Química e Bioengenharia

Localização:
Torre Sul

Horário:
9:00- 18:00

Núcleo Documental de Física Matemática

Localização:
Complexo Interdisciplinar

Horário:
9:00- 20:00

Biblioteca do Departamento de Matemática

Localização:
Pavilhão de Matemática

Horário:
10:00- 13:30

Bibliotecas no Campus Taguspark

Biblioteca do Departamento do Taguspark

Localização:
Piso 0

Horário:
10:00- 18:00

Sala de estudo

Localização:
Piso 1

Horário:
00:00- 24:00



Locais de Estudo no Técnico

Pavilhão Central

Biblioteca (Piso 1)

Pavilhão de Civil

Espaço 24 Horas (Piso 0)

LTI (Piso 1)

Biblioteca do DEC (Piso 01)

Salas V0.2, V0.6 a V0.09, V1.06

a V1.09, V1.23 a V1.26

Pavilhão de Mecânica II

Sala de Estudo SEDEM e LEMAC

Pavilhão do Jardim Norte

Espaço LTI—DSI, Salas 5 e 9

Pavilhão de Mecânica I

Sala de Estudo no último andar

Torre Norte

Sala de Estudo (Piso 0) /

Biblioteca (Piso 1)

Pavilhão de Eletricidade

Sala F1

Pavilhão de Informática I/RNL

Salas de estudo com e sem computadores

Pavilhão de Matemática

Salas P2 e P10

Sala de Estudo 4.5 (Piso 1)

Sala de Estudo 6.12 (Piso 2)

Pavilhão de Mecânica II

Sala de Estudo SEDEM e LEMAC

Secção de Folhas

Sala de Estudo da AEIST

Pavilhão de Minas

Sala I1

Torre Sul

Biblioteca (Piso 0) /

Sala de Estudo (Q5.3) /

LTI (Piso 5)

Pavilhão de Matemática

Salas P2 e P10

Pavilhão de Física

Biblioteca

Pavilhão de Civil

Biblioteca do DEC (Piso 01)

Complexo Interdisciplinar

Biblioteca do Núcleo Documental de Física

Matemática (Piso 0)



Locais de Estudo em Lisboa

📍 Centro Académico Edith Stein

Rua Alves Torgo, nº1, 6º andar, Arroios, Lisboa

🕒 9 min (a pé)

📍 Acqua Roma

Centro comercial na Avenida de Roma, 15B Lisboa

🕒 10 min (a pé)

📍 Fundação Calouste Gulbenkian

Avenida Berna 45, 1067-001 Lisboa

🕒 18 min (a pé)

📍 Café Fábulas

Calçada Nova de São Francisco nº14 Lisboa

🕒 16 min (metro)

📍 Brown's Coffee Shop

Rua da Vitória, 88, 1100 Lisboa

🕒 16 min (metro)

📍 Linha D'Água

Rua Marquês de Fronteira, 1070-295 Lisboa

🕒 13 min (bus)

📍 Biblioteca Municipal Orlando Ribeiro

Antigo Solar da Nora, Estrada de Telheiras, 146, 1600-772 Lisboa

🕒 21 min (metro)

📍 Picoas Plaza

Rua Tomás Ribeiro 65, 1050-227 Lisboa

🕒 21 min (metro)

📍 Café Royale

Largo Rafael Bordalo Pinheiro 29 R/C, 1200-369 Lisboa

🕒 21 min (metro)

📍 Pois, Café

Rua São João da Praça 93-95 1100-521 Lisboa (Sé/Alfama)

🕒 24 min (metro)

📍 Noobai Café

Miradouro do Adamastor (Sta. Catarina) Lisboa

🕒 26 min (metro)

📍 Biblioteca da Faculdade de Letras da Universidade de Lisboa

Cidade Universitária Alameda da Universidade, 1600-214 Lisboa

🕒 25 min (metro)

📍 Cinemateca

Rua Barata Salgueiro 39, 1269-059, Lisboa

🕒 25 min (metro)

📍 Le Chat

Jardim 9 de abril janelas verdes Lisboa

🕒 33 min (bus)

📍 Ler Devagar

Rua Rodrigues Faria - 103 1300-501 Lisboa, LX Factory

🕒 36 min (bus)

📍 Centro Cultural de Belém

Praça do Império, 1449-003 Lisboa

🕒 42 min (metro e bus)

📍 Fundação Champalimaud

Avenida Brasília, 1400-038 Lisboa

🕒 40 min (metro e comboio)



Laboratórios de Tecnologias

Os Laboratórios de Tecnologias de Informação oferecem aos alunos de cada departamento software especializado para diversas unidades curriculares.

Têm também serviços de impressão (pequenos e grandes formatos) e cursos de formação que complementam as matérias lecionadas, de modo a facilitar a realização de futuros projetos.

Estes laboratórios oferecem-te não só um lugar de estudo como te disponibilizam um computador para que não tenhas de trazer o teu diariamente.

Laboratório de Tecnologias de Informação dos Departamentos de Engenharia Química e BioEngenharia (LTI-DEQB)

O LTI-DEQB encontra-se no 5º piso da Torre Sul e para além de vários computadores disponíveis para os alunos do IST, dispõe ainda de serviço de impressão A4, A3, posters e outros grandes formatos. O horário de funcionamento é de segunda a sexta das 8:00h às 20:00h.

ltideqb.tecnico.ulisboa.pt

Laboratório de Tecnologias de Informação do Departamento de Engenharia Civil (LTI DE Civil)

O LTI DE Civil encontra-se no 1º piso do pavilhão de Civil. Dispõe de vários serviços como cursos de formação, impressões A4/A3 e grandes formatos. O horário de funcionamento é das 8:00h às 23:00h durante o período de aulas, sendo que ao Sábado está aberto das 9:30h às 18:30, e das 9:00h às 21:00h durante o período de exames, vendendo folhas de ponto já fora de horas para uma emergência.

lticivmat.civil.ist.utl.pt

Sala de Computadores do Departamento de Engenharia Eletrotécnica e Computadores (SCDEEC)

O SCDEEC encontra-se no piso -2 da Torre Norte. Disponibiliza não só o seu parque informático com software especializado, como ainda dispõe de serviços de impressão e digitalização. O horário de funcionamento é das 9h às 20h em período de aulas e das 9h às 19h em período de exames, estando aberto em muitos dos sábados das 9h às 19h.

scdeec.tecnico.ulisboa.pt

Laboratório de Engenharia Mecânica Assistido por Computadores (LMAC – LTI)

O LMAC – LTI encontra-se no piso 0 do pavilhão de mecânica II. Para além do software que disponibiliza dispõe também de serviço de impressões e cursos de formação. O horário de funcionamento é de segunda a sexta das 9h às 20h e ao sábado das 9h às 15h.

fenix.tecnico.ulisboa.pt/departamentos/dem/lemac---lti



Fórum dos Núcleos de Estudantes

Além da Associação dos Estudantes do IST, os alunos do Técnico têm vindo a criar uma vibrante comunidade de núcleos, compostos por alunos de todos os cursos.

Estes núcleos promovem um conjunto de atividades que complementam a carreira académica dos alunos, fazendo com que os alunos do IST adquiram um conjunto de competências e mais-valias que os tornam ainda mais competitivos para o mercado de trabalho.

✳ O booklet com informações mais detalhadas sobre missão e atividades de cada núcleo está disponível no link: tt.tecnico.ulisboa.pt/files/sites/41/booklet-alunos-2014-2015.pdf



Este Fórum funciona em estreita ligação com a AEIST – Associação dos Estudantes do IST pela sua vontade de dar apoio às iniciativas dos estudantes do IST e também porque muitos dos núcleos são seções autónomas da Associação.

AEIST

Associação de Estudantes do Instituto Superior Técnico

Website

www.aeist.pt

APAE

Associação Portuguesa de Aeronáutica e Espaço

[APAE.Lisboa](http://www.apae.lisboa)

BEST LISBOA

Board of European Students of Technology

best.tecnico.ulisboa.pt

CICLIST

Secção Autónoma da AEIST para o Ciclismo e Mobilidade Sustentável

<http://web.tecnico.ulisboa.pt/~ist156978/CICLIST/>

Cinema ParaIST

Núcleo de Cinema do IST

cinema.tecnico.ulisboa.pt

Fórum Civil

Núcleo de Estudantes de Engenharia Civil

forumcivil.tecnico.ulisboa.pt

Fórum Mecânica

Núcleo de Estudantes de Engenharia Mecânica

www.fmecanicaist.org

GASIST

Grupo de Ação Social do IST

gasist.tecnico.ulisboa.pt

GEST

Grupo de Estratégia, Simulação e Tática

istGEST

GTIST

Grupo de Teatro do IST

[Grupo-de-Teatro-do-Instituto-Superior-Tecnico/259175006847](https://www.facebook.com/Grupo-de-Teatro-do-Instituto-Superior-Tecnico-259175006847)

HackerSchool

hackerschool.io

IEEE-IST

IEEE-IST Student Branch

www.ieee-ist.org

Jornal Diferencial

Jornal dos Estudantes do IST

diferencial.tecnico.ulisboa.pt

Junitec

Júnior Empresas do IST

junitec.tecnico.ulisboa.pt

LAGE2

Laboratório de Apoio à Gestão de Atividades Extracurriculares dos Estudantes

lage2.tecnico.ulisboa.pt

N3E

Núcleo de Estudantes de Engenharia Eletrónica

n3e.tecnico.pt

NAEN

Núcleo de Alunos de Engenharia Naval

NAENaval

NAFIST

Núcleo de Arte Fotográfica do Instituto Superior Técnico

aeist.pt/Pub/pt/AEIST/SeccoesAutonomas/NAF

NAS

Núcleo de Atividades Subaquáticas

aeist.pt/Pub/pt/AEIST/SeccoesAutonomas/NAS

NBIST

Núcleo de Basquetebol do IST

basquetebol.tecnico

NEB

Núcleo de Engenharia Biológica

neb.tecnico.ulisboa.pt

NEBM

Núcleo de Engenharia Biomédica

nebm.tecnico.ulisboa.pt

NEEAmb

Núcleo de Estudantes de Engenharia do Ambiente

neeambi.wordpress.com

NEECIST

Núcleo de Estudantes de Eletrotécnica e Computadores

neecist.org

NEEGI

Núcleo de Estudantes de Engenharia e Gestão Industrial

neegi.tecnico.pt

NEETI-IST

Núcleo de Estudantes de Engenharia de Telecomunicações e Informática

neerci.tecnico.ulisboa.pt

NEIIST

Núcleo Estudantil de Informática do IST

neiist.tecnico.ulisboa.pt

NEMAT

Núcleo de Estudantes de Materiais do IST

nemat.forumeiros.com

NEQIST

Núcleo de Engenharia Química do IST

sites.google.com/site/neqist

NET

Núcleo de Estudos de Alunos de Território

www.territorio.pt

NFIST

Núcleo de Física do IST

nfist.pt

NMATH

Núcleo de Estudantes de Matemática

nmathist

NucleAr

Núcleo de Estudantes de Arquitetura

nuclear.tecnico.ulisboa.pt

NUMIST

Núcleo de Minas do IST

numist.tecnico.ulisboa.pt

Projeto FST Novabase

Formula Student Técnico

fst.tecnico.ulisboa.pt

Projecto Moto Student:

www.motostudent.com

PSEMbyIST

Projecto Shell Eco-Marathon

psem.tecnico.ulisboa.pt

Rádio Zero

www.radiozero.pt

S3A

Secção Autónoma de Aeronáutica Aplicada

s3a.tecnico.ulisboa.pt

SSETI

Student Space Exploration and Technology Initiative

ae.ist.utl.pt/Pub/pt/AEIST/SeccoesAutonomas/SSETI

SystemsGroup

Júnior Empresa do Instituto Superior Técnico

www.systems-group.org

TFIST

Tuna Feminina do IST

tfist.tecnico.ulisboa.pt

TMIST


Tuna Mista do IST

www.tmist.net

TUIST

Tuna Universitária do IST

www.tuist.pt



Guia Académico

A Direção Académica do IST (DA-IST) visa através do Guia Académico fornecer a todos os estudantes da Escola (de 1.º ciclo, 2.º ciclo, ciclo integrado e 3.º ciclo), um instrumento de apoio ao seu percurso académico facultando informação detalhada sobre os serviços de apoio, calendário escolar, normas de funcionamento, emolumentos, propinas e regulamentos académicos em vigor para cada ano letivo.

Este Guia está dividido em três partes:

Parte I

São dadas informações relativas aos serviços de apoio, normas de funcionamento, emolumentos e propinas.

Parte II

É fornecida uma coletânea de regulamentos em vigor no presente ano letivo.

Parte III

Dedicada exclusivamente aos estudantes de 3.º ciclo, são dadas informações relativas aos serviços de apoio, normas de funcionamento, emolumentos e propinas e é fornecida uma coletânea de regulamentos em vigor no presente ano letivo.

O guia está em constante atualização e pode ser consultado no link:

tecnico.ulisboa.pt/pt/alunos/



Capítulo 2

Serviços de Apoio ao Estudante

.....

**Gabinete de Apoio
ao Tutorado**

.....

**Núcleo de Apoio
ao Estudante**

.....

**Serviços de Saúde
do Técnico**

.....

**Ação Social
e Alojamento**

.....

Serviços de Informática

.....

**Apoio às Necessidades
Educativas Especiais**

.....

**Programa de
Desenvolvimento
de Carreiras**

.....





Gabinete de Apoio ao Tutorado

Localização

Pavilhão Central,
1º andar, porta 1.37
Gabinetes 1.18 e 1.19

Website

[tutorado.tecnico.
ulisboa.pt](https://tutorado.tecnico.ulisboa.pt)

O Gabinete de Apoio ao Tutorado dá-te as boas vindas ao Técnico.

Temos como missão apoiar a tua integração e sucesso académico, suavizando a transição do Ensino Secundário para o Ensino Superior. Com o apoio e envolvimento dos professores, pretendemos proporcionar-te momentos de desenvolvimento pessoal e académico.

Sabias que tens um tutor?

Todos os alunos de 1º e 2º ano têm um Tutor. Após a tua inscrição, terás acesso ao nome do teu Tutor na folha do teu horário, ou em alternativa na tua área do Fénix.

Sabes quem é e o que faz o teu Tutor?

O Tutor é um professor do teu curso que se disponibilizou para acompanhar um grupo de alunos, formalmente, durante os dois primeiros anos letivos. O Tutor acompanha-te e apoia-te na tua integração académica no IST, ajudando-te a compreender melhor o funcionamento do teu Curso e a planeares melhor o estudo e as avaliações, e apoiando-te na transição entre o Ensino Secundário e o Ensino Superior.

O que tens tu a ganhar em participar no Programa Tutorado?

- Não te sentires como um número (queixa frequente dos estudantes no primeiro ano);
- Teres acesso privilegiado a informação sobre o teu curso e sobre a escola;
- Saberes que contas com alguém experiente que vai acompanhar o teu percurso no IST;
- Perceberes que os docentes do IST estão disponíveis para colaborar contigo no teu percurso académico de modo a viveres melhor os teus anos na Universidade, promovendo também o teu desenvolvimento como pessoa;
- Teres alguém com quem falar quando te sentires desmotivado, perdido ou confuso no IST;
- Seres apoiado na planificação das tuas avaliações, prioridades e métodos de estudo e ainda na tua gestão de tempo.

Quais são as tuas responsabilidades?

- Solicitar apoio em questões que envolvem a tua formação académica;
- Participar no Programa durante, pelo menos, 4 semestres;
- Comparecer a pelo menos 80% dos contactos agendados;
- Ser pontual aos encontros com o Tutor;
- Responder ao contacto (e-mail) do Tutor;
- Validar e respeitar o Tutor e o Programa de Tutorado;
- Participar ativamente nas atividades de avaliação do Tutorado.



Núcleo de Apoio ao Estudante

Contactos

Pavilhão Central,
1º andar, porta 1.43
nape@tecnico.ulisboa.pt
(+351) 218 417 251

Atendimento na receção,
todos os dias úteis,
das 9h às 17h

Website

nape.tecnico.ulisboa.pt

Bemvindo ao Técnico!

O Núcleo de Apoio ao Estudante (NAPE) tem como missão promover a integração de todos os alunos do Técnico, apoiando inúmeras iniciativas que contribuam para um envolvimento efetivo da nossa comunidade académica, bem como divulgar a Escola junto dos meios estudantis, em especial ao nível do ensino secundário.

Programa Mentorado

O Programa Mentorado é implementado em cada curso com o apoio de alunos de anos mais avançados (Mentores) que, em regime de voluntariado, com as suas experiências e vivências académicas, acompanham um grupo de novos alunos (Mentorandos), com vista a facilitar a sua integração e adaptação.

O que faz um Mentor?

O teu mentor será um aluno do teu próprio curso e ajudar-te-á nos primeiros tempos na nossa Escola. Os principais objetivos do mentor são:

- Facilitar a integração social dos alunos ao minorar eventuais dificuldades de adaptação, na transição do Ensino Secundário para o Ensino Superior;
- Apoiar e integrar alunos deslocados, oriundos de outros pontos do país e até do estrangeiro;
- Contribuir para o bom desempenho académico dos novos alunos;
- Contribuir para o enriquecimento pessoal e curricular dos alunos participantes.

Quando vais conhecer o teu Mentor?

Logo no primeiro dia, quando vieres fazer a tua matrícula e inscrição! O teu Mentor acompanhar-te-á durante todo este processo e terás oportunidade de conhecer os teus colegas e professores, os núcleos do teu curso e muitas atividades em que poderás participar enquanto aluno do Técnico.

O que vais ganhar com o Programa Mentorado?

Enquanto aluno, terás a possibilidade de interagir com alunos de anos superiores, cuja experiência será uma grande mais valia no teu percurso. O primeiro ano é sempre uma etapa marcante e, com o apoio do teu mentor, será o começo de uma grande viagem! :)

Podes contar connosco! Se tiveres alguma questão ou esclarecimento sobre o Técnico, não hesites em contactar-nos no nosso posto de atendimento ou através de email.



Serviços de Saúde

O Instituto Superior Técnico, disponibiliza uma Unidade de Saúde criada com o objetivo de promover melhores condições de vida e de trabalho a toda a comunidade do IST.

Contactos

Campus Alameda:
Pavilhão de Ação Social
(junto ao edifício da AEIST)
218 419 343 / 640
saude@tecnico.ulisboa.pt

Campus Taguspark:
Piso 01
214 233 220
saude@tecnico.ulisboa.pt

Website

saude.tecnico.ulisboa.pt



Especialidades

Acunpuntura
Andrologia/urologia
Clínica Geral
Dermatologia
Ginecologia - Obstetrícia
Medicina Dentária
Oftalmologia
Optometria
Ortopedia
Fisioterapia
Psiquiatria
Psicologia
Psicologia para crianças e adolescentes
Terapia Familiar
Terapia da Fala
Dietética e Nutrição

Serviço de Enfermagem Gratuito

Rastreios Gratuitos:

Saúde Oral
Acuidade Visual
Avaliação Postural
Glicémia, colesterol e triglicéridos
Psicoterapia e aconselhamento de adultos

Sobre os nossos serviços

Missão

Os Serviços de Saúde assumem o compromisso de diagnosticar e tratar de forma célere e eficaz quem a ele recorre, respeitando a dignidade e bem-estar do indivíduo, ajustando novas práticas às necessidades específicas da organização e às permanentes modificações do mercado e contexto social.

Visão

Ser reconhecidos pela excelência clínica, eficácia e eficiência, assumindo-nos como uma instituição de referência na área da Saúde.

Valores

Respeito | Integridade | Honestidade e Rigor | Ética | Inovação | Compromisso

Porque promover o bem-estar é importante temos uma equipa de 11 psicólogos para te apoiar.

O acompanhamento psicoterapêutico oferece oportunidades de explorar tanto áreas da nossa vida pessoal quanto profissional ou académica. Não precisamos de estar em crise ou ter um problema de saúde mental para beneficiar destes serviços. O acompanhamento psicoterapêutico pode abordar muitas questões de vida, nomeadamente:

- Depressão, Ansiedade, Stress e Pânico, Obsessões e Fobias;
- Baixo rendimento académico;
- Dificuldades de adaptação ao Ensino Superior (ES);
- Questões de autonomia;
- Relações amorosas e interpessoais, questões familiares, sexualidade;
- Transições de vida (transição e adaptação ao ES, separação, divórcio, etc.)
- Escolhas de desenvolvimento de carreira;
- Tomada de decisões e mudanças de estilo de vida;
- Processos de luto e perda;
- Doenças e diagnósticos difíceis;
- Sentido de vida;
- Espiritualidade e desenvolvimento pessoal numa perspetiva mais ampla.

Para favorecer a comunicação direta com os psicólogos do serviço, criámos o endereço de correio eletrónico ajudapsi@tecnico.ulisboa.pt a que qualquer pessoa pode recorrer, de forma anónima se assim pretender, colocando questões ou formulando um pedido de ajuda.



Serviços de Informática

A Direção de Serviços de Informática (DSI) é responsável pelos recursos informáticos, pela infraestrutura de rede e pelos sistemas de informação central do Instituto Superior Técnico.

Contactos

Campus Alameda
R/C sala 0.53
218 417 506


Campus Taguspark
1º Piso sala 1.46
214 233 214

Website

🔗 dsi.tecnico.ulisboa.pt

✳ Para o esclarecimento de questões sobre o acesso, utilização e configuração dos serviços informáticos, consulte o endereço:

🔗 suporte.dsi.tecnico.ulisboa.pt



Acesso à Rede Informática do Técnico Lisboa

Os alunos inscritos no IST têm direito a utilizar a rede e recursos informáticos do Instituto Superior Técnico, os quais são centralmente geridos pela **Direção de Serviços de Informática (DSI)**. A utilização da rede pode ser feita através de computadores do IST ou pela ligação à infraestrutura de rede de computadores portáteis próprios. Neste último caso, a ligação à rede pode ser efetuada em alguns locais selecionados onde existem pontos de rede disponíveis, ou por acesso sem fios, disponível na maioria do Técnico Lisboa.

Durante o processo de inscrição, o aluno fica automaticamente com acesso à maior parte dos recursos informáticos do Técnico Lisboa, nomeadamente uma conta de correio eletrónico (e-mail), área em disco central para armazenamento de ficheiros e páginas pessoais, acesso a diversas licenças de *software* e acesso à rede sem fios.

Todos os serviços informáticos disponíveis encontram-se listados em: dsi.tecnico.ulisboa.pt (ver nomeadamente a opção “serviços” desta página). O sistema de gestão académica ou intranet do Técnico Lisboa (designado Fénix) permite o acesso a toda a informação do aluno e das disciplinas, incluindo horários, material bibliográfico, e vários serviços de índole pessoal, académica e pedagógica como, por exemplo, a consulta do currículo e inscrições em disciplinas e exames.

O sistema Fénix é a principal fonte de informação académica do IST fora das aulas, pelo que a sua utilização e consulta regular é indispensável a toda a população do IST. O sistema Fénix encontra-se disponível a partir do website do Técnico Lisboa: www.tecnico.ulisboa.pt, estando a informação privada de cada aluno acessível mediante login (disponível no topo direito da página). No topo esquerdo da página, encontra-se a ligação “network”, que quando selecionada exhibe várias ligações para acesso rápido, das quais a primeira é o sistema Fénix.

O *username* e *password* fornecidos durante o processo de inscrição (IST ID), além de permitirem o acesso à maioria dos recursos informáticos do IST, permitem igualmente o acesso a dados pessoais e ficheiros, e a realização de atos académicos de elevada responsabilidade (inscrição e cancelamento de inscrições, submissão de trabalhos, etc.). Deste modo, a *password* fornecida (associada ao IST ID) durante o processo de inscrição é estritamente confidencial e deverá ser do conhecimento exclusivo do aluno. Por razões de segurança, recomenda-se fortemente a sua alteração periódica (fazendo *login* no sistema Fénix e selecionando no separador “pessoal” a opção *password*). A *password* pode ser recuperada de várias formas: através do telemóvel, usando o cartão de cidadão, presencialmente (na DSI) ou através de credenciais e-ID europeias.

Na utilização dos recursos informáticos do IST, o aluno deve ter em atenção que estes se destinam a fins académicos. É interdita a utilização da rede para fins políticos, comerciais ou outros que, de qualquer forma, sejam contraditórios com os princípios éticos e de funcionamento do IST. É igualmente interdita a utilização da rede para a cópia de material protegido por direitos de autor, como sejam *software*, música, filmes ou livros, exceto quando tal for explicitamente autorizado pelos autores. Estas e outras normas de utilização dos serviços, recursos e sistemas informáticos disponibilizados pela DSI podem ser consultadas em dsi.tecnico.ulisboa.pt/normas.



Apoio às Necessidades Educativas Especiais

Localização

Área Académica
Campus Alameda,
Pavilhão Central, R/C

Contactos

Campus Alameda
Carolina Ferreira
carolinaferreira@tecnico.
ulisboa.pt
21 841 90 21

Coordenadora –
Cristina David
cristinadavid@tecnico.
ulisboa.pt
21 841 90 20

Campus Taguspark
Carla Costa
carla.boura@tecnico.
ulisboa.pt
21 423 35 45

Website

[academica.tecnico.
ulisboa.pt](https://academica.tecnico.ulisboa.pt)

O IST oferece condições especiais de frequência e avaliação aos estudantes que em algum momento do percurso académico apresentem necessidades educativas especiais resultantes de condições de saúde temporárias ou prolongadas, pertencendo à [Rede NEE-ULisboa](#).

Visita a página da Área Académica para saberes quais os recursos que tens ao teu dispor e como podes requerer o acesso aos mesmos.



Programa de Desenvolvimento de Carreiras

Tem como objetivo oferecer aos alunos e graduados do IST as melhores opções para o início da sua carreira profissional, através de atividades de preparação para o processo de recrutamento e proporcionando o contacto direto entre empresas e alunos dentro e fora dos campi.

Website

<http://tt.tecnico.ulisboa.pt/desenvolvimento-de-carreiras-alunos/>



Contactos

Carlota Santos Silva
pe@tecnico.ulisboa.pt
218419844 (Ext.3844)

Horário de Atendimento

O atendimento está
sujeito a marcação prévia
de entrevista.

Helping you explore careers and meet your dream companies!

IST Job Bank

Plataforma com ofertas de
emprego:

🔗 jobbank.tecnico.ulisboa.pt

IST Career Session

Sessões de informação sobre
o programa e os processos de
recrutamento:

🔗 [tt.tecnico.ulisboa.pt/
desenvolvimento-de-carreiras-
alunos/ist-career-sessions](http://tt.tecnico.ulisboa.pt/desenvolvimento-de-carreiras-alunos/ist-career-sessions)

IST Career Scholarships

Concurso para a atribuição de
bolsas de formação:

🔗 [tt.tecnico.ulisboa.pt/
desenvolvimento-de-carreiras-
alunos/concurso-de-bolsas-para-
os-ist-career-workshops](http://tt.tecnico.ulisboa.pt/desenvolvimento-de-carreiras-alunos/concurso-de-bolsas-para-os-ist-career-workshops)

IST Career Workshops

Ações de formação
de preparação para o
recrutamento:

🔗 [tt.tecnico.ulisboa.pt/
desenvolvimento-de-carreiras-
alunos/ist-career-workshops](http://tt.tecnico.ulisboa.pt/desenvolvimento-de-carreiras-alunos/ist-career-workshops)

IST Career Weeks

Semanas de apresentação das
empresas divididas por curso:

🔗 [tt.tecnico.ulisboa.pt/
desenvolvimento-de-carreiras-
alunos/ist-career-weeks](http://tt.tecnico.ulisboa.pt/desenvolvimento-de-carreiras-alunos/ist-career-weeks)

Pitch Bootcamp@Técnico by Spark Agency

Acelerador de competências
que, em dois dias, aproxima
jovens estudantes e recém-
licenciados as empresas.

🔗 [tt.tecnico.ulisboa.pt/
desenvolvimento-de-carreiras-
alunos/pitch-bootcamptecnico](http://tt.tecnico.ulisboa.pt/desenvolvimento-de-carreiras-alunos/pitch-bootcamptecnico)

Inside view@BEST Lisboa

Oportunidade de acompanhar
um profissional antigo aluno
do Técnico durante um dia de
trabalho

🔗 [best.tecnico.ulisboa.pt/
insideview/iniciativa](http://best.tecnico.ulisboa.pt/insideview/iniciativa)

Jobshop AEIST

Feira de Emprego do IST
organizada pela AEIST e semana
de negociação das condições
contratuais.

🔗 jobshop.aeist.pt

Alumni Talks@Técnico by NAPE

Oportunidade de tomar o
pequeno almoço com antigos
alunos de excelência do Técnico

🔗 [nape.tecnico.ulisboa.pt/
atividades/alumni-talks](http://nape.tecnico.ulisboa.pt/atividades/alumni-talks)

IST Summer Internships

Estágios de verão em empresas:

🔗 [tt.tecnico.ulisboa.pt/desenvol-
vimento-de-carreiras-alunos/ist-
summer-internships](http://tt.tecnico.ulisboa.pt/desenvolvimento-de-carreiras-alunos/ist-summer-internships)



Capítulo 3

O que o Técnico espera de ti?

.....

Diferenças entre o Ensino Secundário e o Ensino Superior

.....

Gestão do Tempo

.....

7 Passos para Organizar os 7 dias da semana

.....

Trabalho por objetivos

.....

Triunfar nos Exames

.....

Ética, Conduta e Direito do Estudante

.....





Diferenças entre o Ensino Secundário e o Ensino Superior

O Técnico espera que sejas ético, sejas responsável e autónomo: define os teus objetivos realisticamente, faz escolhas acertadas e celebra os bons resultados!

Esperamos que domínes um conjunto de 'ferramentas' informáticas e tecnológicas, bem como a língua inglesa. Sabemos que nem sempre saberás como adquirir as competências que estão em falta - os horários de dúvidas servem para te ajudar a encontrar soluções, procura os teus professores, não fiques à espera que eles te procurem a ti!

O ritmo de exposição dos conteúdos académicos aumenta consideravelmente – muitos alunos dizem que dão numa semana de aulas o equivalente a um mês, no secundário – é imprescindível ir a todas aulas pois quando faltas a recuperação é mais difícil!

O estudo autónomo está associado aos ECTS das Unidades Curriculares (UC), definindo que a participação em todas as aulas e o estudo extra-aula, ocupar-te-ão em média 42 horas semanais, o mesmo número de horas de trabalho em Portugal, por semana. Poderá ser difícil saber por onde estudar – já não existe um manual por disciplina: fala com os professores e consulta a página das UC's!

No início poderá ser difícil fazer tudo o que fazias no secundário, mas com prática rapidamente aprenderás a organizar o tempo de modo a incluir as atividades extra curriculares – dá tempo ao tempo mas começa o estudo em força logo nas primeiras semanas de aulas!

Acreditamos na tua capacidade intelectual, sabemos que no secundário não precisavas de muitas horas de estudo e que as avaliações não exigiam de ti mestria – no Técnico mostrar o que vales vai sempre exigir um pouco mais de esforço, dedicação e uma interação forte com a Escola (colegas, docentes, tutores e mentores)!



Gestão do Tempo

Aquilo a que chamamos gestão do tempo não é mais do que saber colocar mais energia no que é mais importante e colocar menos energia no que é menos importante. O bom gestor de energia trabalha a 10% das suas capacidades quando as tarefas não são prioritárias para poder dar os seus 90% naquilo que de facto interessa.

1. Planificar

Estabelece objetivos semanais e as atividades necessárias para os atingir. A aprendizagem envolve 4 fases: aquisição, compreensão, memorização e teste dos conhecimentos (autoavaliação). Assegura-te de que tens tempo suficiente para cada uma destas fases. Deixa tempo para lidar com imprevistos. Lembra-te que os planos devem ser flexíveis e ajustáveis.

2. Priorizar

Certifica-te de que os teus projetos têm prioridades, prazos e estimativas de duração.

3. Monitorizar

Revê diariamente os teus objetivos e questiona-te: o que estou a fazer para os atingir? Analisa como é que gastas o tempo. Pergunta-te o que acontecia se deixasses de fazer uma determinada tarefa. Se a resposta for 'nada', então deixa de a fazer.

4. Assertividade

É importante seres educado com os outros, mas simultaneamente firme quando está em causa o teu tempo. Aprende a ser assertivo! Mostra aos outros que respeitas o teu tempo desenvolve hábitos como a pontualidade, a preparação e a entrega atempada de trabalhos.

5. Equilíbrio físico e mental

Dorme e come equilibradamente e está atento à tua saúde. Pratica a auto disciplina, não troques o prazer imediato pelo prazer a longo prazo.



7 passos para organizar os 7 dias da semana

1º

Assinala no horário todas as aulas da semana: teóricas, laboratórios, teórico-práticas e horários de dúvidas.

2º

Assinala as atividades que têm um horário fixo na tua vida, incluindo as extracurriculares. Assinala também as horas de sono, refeições, lazer e deslocações do Técnico - Casa.

3º

Assinala as horas de estudo autónomo, segue a regra: 1 hora de aula teórica corresponde a 2 horas de estudo autónomo.

4º

Deixa horas reservadas para os trabalhos de grupo e relatórios, de forma a não prejudicar as horas de aulas ou as de estudo.

5º

Reserva “espaços verdes”, horas para fazer absolutamente nada - o cérebro precisa de tempo para processar a informação que recebe durante o dia e as horas de descanso são essenciais para aumentar a produtividade.

6º

Cumpe o horário escrupulosamente, ao fim de algum tempo verás que se torna tão automático e rotineiro que já não é necessário gastar tempo e energia a pensar no que vais fazer.

7º

O pormenor: tem em consideração as horas do dia em que és mais produtivo, concentrando aí as tarefas mais exigentes, em termos de estudo.



Trabalho por objetivos

Imagina o que seria dos pilotos se o Dakar não tivesse etapas? Ou se as etapas fossem demasiado distantes umas das outras? Tendo presente que a tua grande meta é terminar o Curso, estabelece objetivos concretos e de curto prazo. O teu Tutor pode ser um bom “copiloto” ajudando-te a planejar o teu percurso académico. Lembra-te de que ele já esteve na linha de partida, conhece bem as “condições atmosféricas”, passou certamente por algumas “tempestades” e alcançou a meta que pretendes alcançar. Para além disso, é importante ter alguém cujo principal papel é o de ajudar e não o de julgar.

Define os teus objetivos de forma explícita - se o teu objetivo for tão geral quanto acabar o curso, terás que esperar alguns anos antes de obter uma recompensa. Concentra-te em cada uma das 14 semanas que compõem um semestre e faz um planeamento semanal. A forma como definires os teus objetivos contribuirá para o teu desempenho, a tua motivação e o teu sucesso.

1º

Estabelece objetivos de longo prazo, depois de-compõe-os em objetivos de curto/médio prazo.

2º

Consulta a página das UC, onde podes perceber quais são os conceitos base necessários para realizar a UC com sucesso.

3º

Certifica-te de que os teus objetivos são específicos (ex.: resolver cinco exercícios de Cálculo) e não gerais (ex.: estudar tanto quanto puder) e realistas, ou seja, alcançáveis por ti.

4º

Nalguns casos, poderá ser sensato estabelecer objetivos ‘de processo’ e não apenas ‘de resultado’ (ex.: ‘estudar produtivamente três horas’ em vez de ‘ter positiva no teste’).

5º

Imagina-te a alcançar o teu objetivo, não hesites em pedir ajuda para alcançar os teus objetivos e celebra o teu sucesso.

6º

Assegura-te de que os teus objetivos são mensuráveis e reve-os sempre que necessário.



Triunfar nas Avaliações

1. Deves começar a estudar tão cedo quanto possível num ritmo regular e intenso.

Um bom referencial é o ritmo de estudo que tinhas enquanto te preparaste para os exames do 12º ano – essa deverá ser a tua “velocidade de cruzeiro”. Quando se atinge a “velocidade de cruzeiro”, é fácil estudar - a questão é atingir essa velocidade tão depressa quanto possível.

2. No teu planeamento considera que cada semestre corresponde a 30 ECTS.

Isto equivale a 840 horas por semestre, ou seja, cada semana exigirá em média cerca de 42 horas de trabalho (contando com as semanas de aulas e exames).

3. Privilégia a avaliação contínua.

Recorre aos Exames apenas quando necessário.

4. É um erro pensar que se tem que estudar primeiro toda a teoria e compreendê-la bem antes de poder fazer exercícios práticos.

Os exercícios ajudam a perceber a teoria e a dar-lhe um sentido; o inverso também é verdadeiro.

5. É necessário que sejas sério.

Mudar uma data de uma avaliação que decidiste fazer, não só vai alterar o teu planeamento inicial, como vai passar para ti próprio uma imagem de baixa credibilidade.

6. Deves ir bem preparado para a primeira avaliação.

A primeira avaliação a que vais, deve ser uma avaliação para a qual estás bem preparado, permitindo que um bom resultado (previsível) te incentive e motive para as avaliações seguintes.

7. A ansiedade às avaliações pode ser benéfica.

No sentido em que te recorda da necessidade de te preparares adequadamente - sem preparação adequada para o exame, não há como controlar a ansiedade durante o mesmo!

8. Vai às revisões de prova

São oportunidades de aprendizagem.



Ética, Conduta e Direito do Estudante

A Universidade de Lisboa elaborou dois documentos onde define os [Direitos e Garantias](#) e o [Código de Conduta e de Boas Práticas](#) da comunidade académica da Universidade e das suas Unidades orgânicas onde se enquadra o Instituto Superior Técnico. Apresentam-se de seguida os principais artigos por se considerar serem do superior interesse dos estudantes, aconselhando-se no entanto a leitura integral dos documentos originais:

Carta de Direitos e Garantias

Artigo 4º

Direito à participação

1 - Os membros da comunidade académica têm direito a participar nos processos de tomada de decisão que a eles digam diretamente respeito, nos termos da legislação aplicável, nomeadamente o direito, nos termos previstos nos Estatutos da Universidade e das suas unidades orgânicas, de participar nos seus órgãos de governo, através de seus representantes.

(...)

Artigo 7º

Direito ao ensino de qualidade

1 - Os estudantes da Universidade têm direito a um ensino de qualidade, em condições de efetiva igualdade de oportunidades, visando a sua formação humana, científica, técnica, cultural, moral e social.

2 - Os estudantes da Universidade têm o direito de acesso às instalações, a recursos materiais e humanos e aos serviços afetos à sua formação e a avaliá-los.

(...)

4 - Os estudantes da Universidade têm ainda direito, sem prejuízo de outros direitos previstos por Lei ou Regulamento, a:

(...)

b) Ver avaliado o seu desempenho escolar em termos objetivos, justos e transparentes, tendo acesso às provas por eles prestadas, devidamente corrigidas, e à respetiva grelha de classificação;

(...)

e) Ver garantida a confidencialidade dos elementos e informações de natureza pessoal ou familiar que constam dos seus processos individuais;

f) Organizar e participar em iniciativas que promovam a formação e a ocupação de tempos livres, e participar nas atividades académicas, nos termos da Lei e dos estatutos e regulamentos da Universidade;

(...)

7 - Os estudantes têm o direito a ser integrados na comunidade acadêmica através de iniciativas de acolhimento e a conhecer, atempadamente e em qualquer momento, as regras e os procedimentos a que devam obedecer enquanto permaneçam na Universidade.

Código de Conduta e de Boas Práticas

Capítulo I Deveres

Artigo 1.º

Deveres gerais

1 - Conhecer e cumprir as normas que regulam as suas atividades enquanto membros da comunidade acadêmica;

2 - Não cometer faltas de natureza cívica e académica;

(...)

7 - Respeitar os bens da Universidade e das suas unidades orgânicas e zelar pela sua boa conservação e utilização;

(...)

11 - Não praticar atos de violência ou de coação física e psicológica sobre os membros da comunidade académica;

12 - Não prestar falsas declarações, falsificar ou adulterar qualquer documento de natureza administrativa e académica;

13 - Não consumir bebidas alcoólicas ou substâncias psicotrópicas de forma a que tal perturbe ou prejudique de alguma maneira outrem;

14 - Não possuir e não consumir substâncias ilícitas nem promover qualquer forma de tráfico, facilitação e consumo das mesmas;

15 - Não transportar nem fazer uso de armas e outros instrumentos de defesa pessoal ou quaisquer materiais, instrumentos ou engenhos emulados como tal.

Artigo 5.º

Deveres dos estudantes

Para além dos deveres impostos por Lei, pelos Estatutos e Regulamentos da Universidade e suas unidades orgânicas, os estudantes, em desenvolvimento do estatuído na alínea a) do n.º 4 do art.º 75º do Regime Jurídico das Instituições de Ensino Superior aprovado pela Lei n.º 62/2007, de 10 de Setembro, devem:

- 1 - Contribuir para a harmonia da convivência escolar e para a plena integração na comunidade acadêmica de todos os estudantes;
- 2 - Ser empenhados e disciplinados nas atividades acadêmicas, contribuindo para que estas decorram com eficiência, seguindo as orientações dos responsáveis;
- 3 - Respeitar as normas de avaliação de conhecimentos, abstendo-se de qualquer conduta que possa injustamente prejudicar ou beneficiar o próprio ou outro estudante;
- 4 - Respeitar as instruções ou orientações transmitidas por docentes, investigadores e trabalhadores não docentes e não investigadores;
- 5 - Não utilizar para fins diversos os recursos que a Universidade ou as unidades orgânicas disponibilizam para o seu processo de formação.

Capítulo II

Princípios de conduta e de boas práticas

Artigo 8.º

Princípios de conduta

1 - Constituem condutas que violam o presente Código:

- a) A realização de atos de plágio, entendendo-se que este consiste na apresentação de trabalho alheio como trabalho próprio, abrangendo, nomeadamente, situações em que, sem a menção dos autores, se realizem paráfrases de textos alheios, com a mera substituição ou mudança de palavras, ou se juntem, em trabalhos próprios, partes significativas de trabalhos de outros autores sem os identificar, mesmo nos casos em que estas obras são do domínio público, e sem obter a sua prévia autorização, quando necessária;
 - b) A realização de atos de auto plágio, entendendo-se que este consiste na apresentação repetida do mesmo trabalho ou de porções importantes de trabalhos anteriores sem a adição de material significativamente novo feita com o propósito de o fazer passar como trabalho novo e original;
- (...)

2 - São ainda condutas que violam o Código:

- a) As que, dentro e fora da Universidade, constituam ameaças ou infrinjam lesões quer à integridade física, moral e patrimonial dos membros da comunidade académica, quer à integridade patrimonial da Universidade (...)



Última revisão: 31.07.2015